

KÜBLER FOREST

Schnitt: Schutz.



KÜBLER WORKWEAR

Inspired by your job.

Wer hart arbeitet, verdient auch beste Workwear. Seit 1956 setzen wir von KÜBLER alles daran, dass unsere Arbeitskleidung ihre Träger in jeder Hinsicht fördert. Inspiriert von den Herausforderungen Ihres Arbeitsalltags verfolgen wir die Vision, außergewöhnliche Produkte zu entwickeln, die körperliche Vorgänge gezielt unterstützen.

Mit einer einzigartigen Kombination aus intelligenten Funktionen, ausgesuchten Materialien, modernem Design und cleveren Ausstattungsdetails sorgen wir dafür, dass sich Industriearbeiter, Handwerker und Werk tätige beim Arbeiten rundum wohlfühlen – die beste Voraussetzung für konstante Höchstleistungen. Mit Erfolg, schließlich gehört KÜBLER zu den führenden Workwear-Anbietern branchenweit.

Freuen Sie sich auf ein ganz neues Arbeitsgefühl.



KÜBLER FOREST IM ÜBERBLICK

Die neue Produktlinie **KÜBLER FOREST** ist ein echtes Naturtalent. Denn die Schnittschutzhose bietet Ihnen höchste Sicherheit beim Arbeiten mit der Kettensäge. Neun Lagen hochwertigstes Schnittschutzwewebe überzeugen durch Abwehrstärke und schützen so vor Schnittverletzungen. Die robuste Ultrashell Jacke trägt sich angenehm leicht. Zwei moderne Farbstellungen sorgen mit Reflexelementen und Kontrasteinsätzen in Warngelb für Sichtbarkeit beim Arbeiten im Freien. Auf welcher Seite, in welcher Farbe, Form und Ausstattung Sie Ihren Wunschartikel finden, zeigt Ihnen diese Übersicht.

PRODUKT	FARBE	ARTIKELNUMMER	GRÖSSEN	SEITE
Ultrashell Jacke	Rot Warngelb	1750 5227-5634	S - 3XL	14
	Oliv Warngelb	1750 5227-6634	S - 3XL	
Schnittschutzhose	Rot Warngelb	2750 5365-5634	S - 3XL jeweils mit Schrittlänge 78, 82, 89	16
	Oliv Warngelb	2750 5365-6634	S - 3XL jeweils mit Schrittlänge 78, 82, 89	
Hosenträger	Rot Schwarz	8750 9123-5699	One Size	18
	Warngelb Schwarz	8750 9123-3499	One Size	



Urteil gefällt: Sicher. **KÜBLER FOREST**

Da steckt mehr drin als man denkt: KÜBLER FOREST ist perfekt auf die Bedürfnisse der Forstwirtschaft abgestimmt und begleitet Sie Tag für Tag, Baum für Baum und Schnitt für Schnitt. Langlebige, robuste Materialien, die hochwertige Verarbeitung und zahlreiche durchdachte Details sorgen für komfortables Arbeiten und optimalen Schutz.

Mit KÜBLER FOREST sind Sie in jedem Fall auf der sicheren Seite.



Attraktiv. Auffällig.

Reflexpaspeln im „Shark“-Design sowie figurformende Kontrasteinsätze lassen die Silhouette athletisch wirken.



Designvorteile

im Detail



StylePoint

Zur Wahl stehen zwei moderne, auffallende Farbstellungen. Figurformende Kontrasteinsätze lassen die Silhouette athletisch wirken. Für zusätzlichen Style sorgt das KÜBLER-Branding an der Windschutzblende der Jacke und am Innenbund der Hose.

EasyBrand

Beste Voraussetzungen für einen einheitlichen Look: Durch den abknöpfbaren Taschenbeutel der EasyBrand-Brusttasche ist die Anbringung Ihres Firmenlogos und individuellem Namen ganz einfach.

Reflect It

Fällt ins Auge: Reflex-Elemente im trendigen „Shark“-Design und auffallende Kontraste in Warngelb lassen den Träger schneller und leichter erkennbar werden – und das von allen Seiten.

Funktionsvorteile

im Detail

ComfortZone

Die Hose unterstützt mit vorgeformten Knien und elastischem Bundeinsatz jede Bewegung. Die ergonomisch geschnittenen Ärmel der Jacke ermöglichen mit zusätzlichen Bewegungszonen maximalen Aktionsradius. Die verlängerte Rückenpartie und der hochgezogene Nierenschutz sorgen dafür, dass der empfindliche Rückenbereich bei jeder Bewegung bedeckt bleibt. Eine Befestigungsmöglichkeit für Hosenträger findet sich für alle, die gerne zusätzlichen Halt haben. Belüftungseinsätze unterhalb der Brust und am Rücken sorgen für eine optimale Luftzirkulation. Softshell- und Mesh-Einsätze in den Kniekehlen bieten zudem höchsten Tragekomfort.

SmartPocket

Vielseitige Taschen bieten jede Menge Stauraum. In der Gesäßtasche geht, dank sicherem 3-fach-Verschluss, nichts verloren. Der Motorsägenschlüssel findet in der zusätzlichen Öffnung an der Meterstaptasche seinen Platz. Die intelligente Zipper-Position an den verschließbaren Seitentaschen verhindert unangenehmes Drücken beim Tragen eines Gurtes. Und auch das Smartphone lässt sich in einer der beiden Napoleontaschen der Jacke sicher verstauen.

HardZone

Extrem robust: CORDURA®-Verstärkungen im Saum- und Kniebereich der Hose und an der Schulterpartie der Jacke schützen vor Scheuerbeschädigungen. Die glatte Geweboberfläche vermindert die Schmutzhaftung. Der Hosenbund mit zwei Druckknöpfen und Konterknopf sorgt für sicheren Halt. Das 3-Lagen-Laminat der Jacke ist extrem robust, wind- und wasserabweisend.

BeSafe

Für höchste Sicherheit beim Sägen sorgen neun Lagen Schnittschutzgewebe an den Beinvorderseiten. Die Mesh-Einsätze mit Bündchen lassen sich dank dem Karabinerhaken ganz einfach an den Schuhen befestigen und schützen so vor Schmutz und Insekten. Die von außen gekennzeichnete Tasche im Hüftbereich der Jacke bietet Platz für ein Notfallset und ist im Ernstfall schnell zu erreichen.






Uneingeschränkt. Bequem.

Die ergonomisch gestalteten
Hosenbeine und Ärmel ermöglichen
maximale Bewegungsfreiheit.

Alles zur innovativen **Schnittschutztechnik.**

Die **KÜBLER FOREST** Schnittschutzhose ist mit neun Lagen hochwertigem und innovativem Schnittschutzgewebe (ca. 7m Stoff pro Hose) ausgestattet. Diese sind fest mit dem robusten Oberstoff und dem angenehm zu tragenden Mesh-Innenfutter verbunden. Die Schnittschutzeinlage besteht aus vielen langen, miteinander verbundenen Hightech-Fasern.

Kommt es nun zu einem Auftreffen der rotierenden Kettensäge, werden die Fasern von der Sägekette in die Schneidgarnitur, zwischen Kette und Sägeschiene, gezogen und dort um Kette und Antriebsrad gewickelt. Die Kettenbewegung wird dadurch blockiert und die Säge stoppt.



01

OBERSTOFF

Pflegeleichtes, strapazierfähiges Mischgewebe aus 65% Polyester, 35% Baumwolle, ca. 270 g/m². Besonders robust dank partieller CORDURA®-Verstärkung.

02

SCHNITTSCHUTZEINLAGE


Neun Lagen hochwertiges Schnittschutzgewebe, fest mit Oberstoff und Mesh verbunden. Jede Lage besteht aus reißfesten Hightech-Fasern, die eine textile Fläche bilden.

03

MESH

Schützt die Schnittschutzeinlage von innen vor Beschädigung und sorgt für ein angenehmes Tragegefühl auf der Haut.

01



02

03



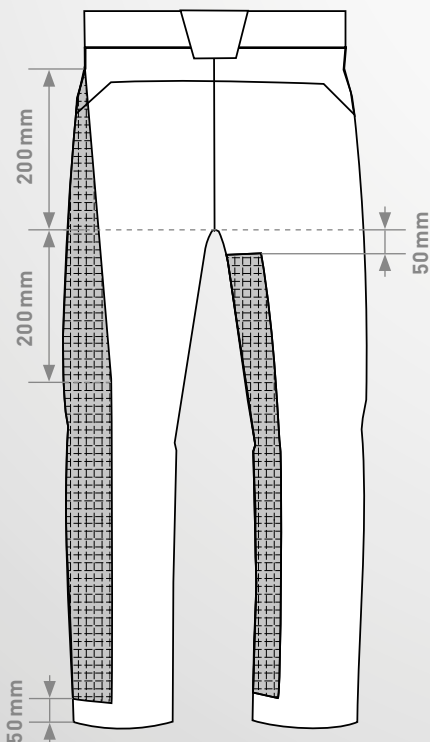
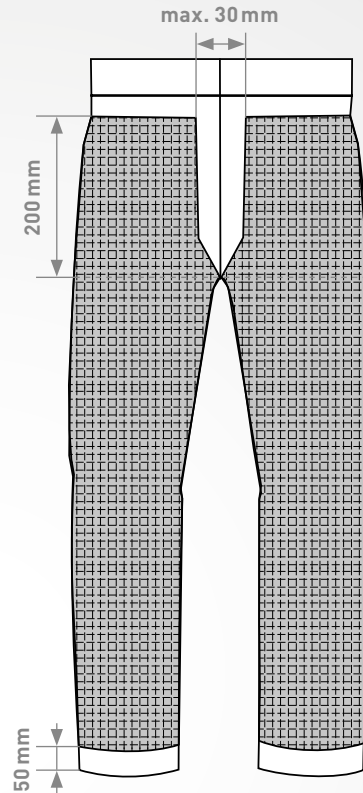
Alles zum normativen Schnittschutzbereich.

DER SCHUTZBEREICH DER KÜBLER FOREST SCHNITTSCHUTZHOSE ENTSPRICHT DEM IN DER NORM EN 381-5 FESTGELEGTEN SCHUTZBEREICH DES DESIGNS A:

Vorderseite: Der festgelegte Schnittschutzbereich erstreckt sich über die gesamte Vorderseite der Hose von einer Linie 50 mm oberhalb des unteren Beinabschlusses bis zu einer Höhe von 200 mm oberhalb des Schrittes. Im Bereich des Hosenschlitzes ist für Reißverschlüsse, Knöpfe usw. eine Lücke von max. 30 mm im Schutzmaterial erlaubt.



Schnittschutz




Rückseite linkes Bein: Festgelegter Schnittschutzbereich ist ein 50 mm breiter Streifen an der Außenseite des Beines. Dieser erstreckt sich von einer Linie 50 mm oberhalb des unteren Beinabschlusses bis zu einer Höhe von 200 mm oberhalb des Schrittes und läuft in einer Höhe von 200 mm oberhalb des Schrittes aus.

Rückseite rechtes Bein: Festgelegter Schnittschutzbereich ist ein 50 mm breiter Streifen an der Innenseite des Beines. Dieser erstreckt sich von einer Linie 50 mm oberhalb des unteren Beinabschlusses bis zu einer Höhe von 50 mm unterhalb des Schrittes.

Wichtig ist der erweiterte Schutzbereich auf der jeweils linken Beinseite, der die übliche Haltung und die Kettenlaufrichtung der Motorsäge berücksichtigt.

Der Schutzbereich darf auch größer ausfallen, wenn sichergestellt ist, dass der Schutzgrad zumindest dem des festgelegten Schutzbereiches entspricht. Innerhalb des festgelegten Schutzbereiches dürfen keine Nahtstellen im Schutzmaterial sein.

EN 381-5



SCHNITTSCHUTZBEKLEIDUNG FÜR BENUTZER VON HANDGEFÜHRTEN KETTENSÄGEN

Die Bekleidung ist mit diesem Piktogramm gekennzeichnet. Das Piktogramm muss an einer gut sichtbaren Stelle an der Bekleidung angebracht sein.

Schutzbekleidung nach dieser Normvorgabe bietet Schutz gegen Schnittverletzungen im Beinbereich, die beim Arbeiten mit handgeführten Kettensägen auftreten können. Die Schutzwirkung wird durch das Blockieren der Kettensäge erzielt.

Der Grad der Schutzwirkung hängt von sehr vielen Einflüssen ab: Drehzahl der Kettensäge, Drehmoment des Motors, Intensität und Dauer des Kontaktes mit dem Arbeitswerkzeug, Auftreffwinkel der Schiene auf das Gewebe, Arbeitsposition etc.

ACHTUNG: Keine Schnittschutzbekleidung kann absoluten Schutz vor Verletzungen durch die Kettensäge bieten!

ES WIRD ZWISCHEN **DREI SCHUTZKLASSEN UNTERSCHIEDEN:**

KLASSE 1:

Kettensägengeschwindigkeit bis 20 m/s

KLASSE 2:

Kettensägengeschwindigkeit bis 24 m/s

KLASSE 3:

Kettensägengeschwindigkeit bis 28 m/s



WICHTIGE HINWEISE:

- Nur der Oberstoff der Schnittschutzbekleidung darf repariert werden. Dabei darf die Schnittschutzeinlage nicht beschädigt werden.
- Die Schnittschutzhose darf nicht gekürzt werden.
- Schnittschutzbekleidung mit beschädigter oder veränderter Schnittschutzeinlage darf nicht mehr verwendet und muss sofort entsorgt werden.
- Die Schutzhinweise der Informationsbroschüre für Schutzbekleidung, die den Produkten beiliegt, sind unbedingt zu berücksichtigen.
- Bei Nichteinhaltung der Hinweise und dem daraus resultierenden Verlust der Schutzfunktion ist eine Haftung seitens KÜBLER ausgeschlossen.

JE NACH GRÖSSE DES SCHUTZBEREICHES WERDEN DREI DESIGNS DEFINIERT:

DESIGN A + B:

Richtet sich im Wesentlichen an gut ausgebildete, professionelle Kettensägenführer zum Einsatz bei üblichen Holzerntearbeiten. Der Schutzbereich befindet sich fast ausschließlich im vorderen Bereich der Schnittschutzhose.

DESIGN C:

Gedacht für Personen, die nur selten mit einer Kettensäge arbeiten (z. B. THW, Feuerwehr). Schnittschutzhosen des Designs C sind auf der Vorder- und Rückseite mit Schnittschutz ausgestattet und bieten damit einen Rundumschutz.

ULTRASHELL JACKE FORM 1750

DESIGN Körperbetonter Schnitt | EasyBrand-Brusttaschen für leichtere Individualisierung | Kontrast-Elemente Warngelb: Brust- und oberer Rückenbereich | Kontrast-Elemente Schwarz: Seitenflanken, Saumabschluss und Ventilationsöffnungen, Einsätze an Unterarm, Kragen und Schulter, Innenkragen | Windschutzblende mit KÜBLER-Branding | CORDURA® und Reißverschlüsse: Schwarz | Reflex-Elemente: Reflexspaspel an Vorder- und Rückenkoller, am Oberarm im „Shark“-Design

FUNKTION 2 Napoleontaschen mit Reißverschluss | Hoch schließender Kragen | Ventilationseinsätze aus Mesh unterhalb Brust und am Rücken | Schulterbereich mit CORDURA® verstärkt | Sichtbarer, robuster Frontreißverschluss mit kombinierter Kinn- und Windschutzblende | Verlängerter Rücken | Ergonomisch geschnittene Ärmel mit zusätzlichen Bewegungszonen für mehr Bewegungsfreiheit | Ärmelsaum mit Klette weitenregulierbar | Ärmel mit innenliegendem Funktionsbündchen aus Mesh | Links: schnell zugängliche Innentasche an der Hüfte für Notfallset, von außen gekennzeichnet | Belastungspunkte mit Riegeln gesichert | Ergonomisch geformte, griffige Zipper

Gewebe: 100% Polyester, ca. 180g/m²

PFLEGEEMPFEHLUNG



Rot | Warngelb
1750 5227-5634
S – 3XL



Oliv | Warngelb
1750 5227-6634
S – 3XL

Praktisch. Robust.

CORDURA®-Verstärkungen
im Schulterbereich
verhindern Abrieb- und
Scheuerbeschädigungen.




SCHNITTSCHUTZHOSE FORM 2750

DESIGN Kontrast-Elemente Warngelb: Einsätze an Bund, Bein- und Seitentaschen, oberhalb Knie, Gürtelschlaufen hinten | Kontrast-Elemente Schwarz: Tascheneingriffe, Knie- und Saumverstärkung, Meterstabtasche, Kniekehleinsätze | Innenbund mit KÜBLER-Branding | CORDURA® und Reißverschlüsse: Schwarz | Reflex-Elemente: Reflexspaspel seitlich unterhalb Knie im „Shark“-Design

FUNKTION Ergonomische Linienführung für mehr Bewegungsfreiheit | 2 Seitentaschen mit Reißverschluss, Eingriffe mit CORDURA®-Verstärkung | Rechts: Gesäßtasche mit Reißverschluss, Patte und Druckknöpfen | Rechts: ergonomisch positionierte, lose Meterstabtasche aus CORDURA® mit Öffnung für Motorsägen-Schlüssel und zusätzlicher Verstärkung | Links: geräumige Schenkeltasche mit Patte und Druckknöpfen | Elastischer Bundeinsatz mit Nierenschutz | Vorgeformte Knie mit CORDURA®-Verstärkung | Innenbein mit Saumverstärkung aus CORDURA® | Ventilationseinsätze aus Softshell und Mesh oberhalb Kniekehle für optimalen Temperatureausgleich | Integrierte Gamasche aus Mesh als Schutz- und Insektenschutz, mit Haken am Schuh zu befestigen | 3 Kordel-Einsätze am Bund zur Befestigung von Hosenträgern | Bund mit 2 Druckknöpfen und innenliegendem Konterknopf für sicheren Verschluss | Schlitz mit Reißverschluss | Ergonomisch geformte, griffige Zipper | Belastungspunkte mit Riegeln gesichert | Ausgestattet mit 9 Lagen Schnittschutzgewebe

65% Polyester, 35% Baumwolle, ca. 270g/m² (Oberstoff)

 EN 381-5, Klasse 1, Design A

PFLEGEEMPFEHLUNG



Rot | Warngelb

2750 5365-5634

S - 3XL, jeweils mit
Schrittlänge 78, 82, 89

Oliv | Warngelb

2750 5365-6634

S - 3XL, jeweils mit
Schrittlänge 78, 82, 89

Blockiert. Garantiert.

Neun Lagen Schnittschutzgewebe an den Bein-
vorderseiten schützen vor Schnittverletzungen.



HOSENTRÄGER FORM 8750

DESIGN All-over Logo Print

FUNKTION Elastischer Hosenträger in Y-Form | Komfortträger | Durch robusten Klettverschluss vorne und hinten auf individuelle Länge einstellbar | Trägerkreuz aus waschbarem Kunstleder | Trägerbreite 50mm | Passend zu KÜBLER FOREST Schnitenschutzhose Form 2750

69% Polyester, 31% Latex

PFLEGEEMPFEHLUNG



Rot | Schwarz
8750 9123-5699
One size

Ohne Abb.
Warngelb | Schwarz
8750 9123-3499
One size

ZUBEHÖR

Mehr Infos
im aktuellen
Gesamtkatalog
oder unter
www.kuebler.eu



Funktionsunterhose
8017 9213-9997
S/M, L/XL, 2XL/3XL



Funktionsunterhemd
8016 9213-9997
S/M, L/XL, 2XL/3XL



Funktionssocken
8015 9316-9997
40 - 43, 44 - 47



Ledergürtel
8401 9111-99
Länge: 115 cm



Multifunktionstuch
8104 9214-99
One size



Arbeitshandschuhe
8001 9414-9995
S(6), M(6,5), L(7), XL(8),
XXL(9), XXXL(10)



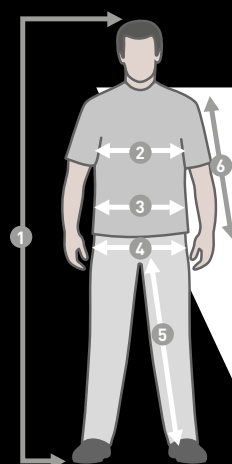
GRÖSSENTABELLE

MASSE UND GRÖSSEN AUF EINEN BLICK

Unisex regular								
1 Körperhöhe	176-182	176-182	176-182	176-182	176-182	176-182	176-182	176-182
2 Brustumfang	78-84	86-93	94-102	103-110	111-118	119-126	127-134	135-142
3 Bundumfang	69-76	77-84	85-92	93-101	102-111	112-121	122-131	132-141
4 Hüftumfang	84-91	92-99	100-105	106-113	114-121	122-129	130-137	138-145
5 Schrittlänge	82	82	82	82	82	82	82	82
Bestellgröße Hose	XS-82	S-82	M-82	L-82	XL-82	2XL-82	3XL-82	4XL-82
Bestellgröße Jacke	XS	S	M	L	XL	2XL	3XL	4XL
Normale Größen	40/42	44/46	48/50	52/54	56/58	60/62	64/66	68/70

Unisex long								
1 Körperhöhe	182-188	182-188	182-188	182-188	182-188	182-188	182-188	182-188
2 Brustumfang	78-84	86-93	94-102	103-110	111-118	119-126	127-134	135-142
3 Bundumfang	69-76	77-84	85-92	93-101	102-111	112-121	122-131	132-141
4 Hüftumfang	84-91	92-99	100-105	106-113	114-121	122-129	130-137	138-145
5 Schrittlänge	89	89	89	89	89	89	89	89
Bestellgrößen	XS-89	S-89	M-89	L-89	XL-89	2XL-89	3XL-89	4XL-89
Bestellgröße Jacke	XS	S	M	L	XL	2XL	3XL	4XL
Schlanke Größen	80/84	88/90	94/98	102/106	110/114	118/122	126/130	134/138

Unisex short								
1 Körperhöhe	170-176	170-176	170-176	170-176	170-176	170-176	170-176	170-176
2 Brustumfang	78-84	86-93	94-102	103-110	111-118	119-126	127-134	135-142
3 Bundumfang	69-76	77-84	85-92	93-101	102-111	112-121	122-131	132-141
4 Hüftumfang	84-91	92-99	100-105	106-113	114-121	122-129	130-137	138-145
5 Schrittlänge	78	78	78	78	78	78	78	78
Bestellgrößen	XS-78	S-78	M-78	L-78	XL-78	2XL-78	3XL-78	4XL-78
Bestellgröße Jacke	XS	S	M	L	XL	2XL	3XL	4XL
Untersetzte Größen	20/21	22/23	24/25	26/27	28/29	30/31	32/33	34/35



RICHTIG MASSNEHMEN:

1. Körperhöhe: ohne Schuhe, vom Scheitel bis zur Sohle messen. **2.** Brustumfang: unterhalb der Arme, über der stärksten Stelle der Brust waagrecht um den Körper messen. **3.** Bundweite: ohne zu schnüren rings um Taille messen. **4.** Hüftweite: Maßband waagrecht um die stärkste Stelle der Hüfte führen und messen. **5.** Schrittlänge: Innenseite vom Schritt bis zum Saumabschluss messen. **6.** Ärmellänge: mit leicht angewinkelten Armen von Schulterkugel über Ellenbogen bis Handgelenkknochen messen.

Alles auf einen Klick

Ob in unserer digitalen Produktwelt, per App oder auf Facebook, Xing und Twitter – bleiben Sie immer auf dem Laufenden und nutzen Sie unsere zahlreichen Online-Angebote. Kataloge, Broschüren und Preislisten stehen zum bequemen Download bereit, unsere Produkte können dank 360°-Animationen und Zoom-Funktion noch detaillierter entdeckt und im Händlershop schnell und einfach bestellt werden.

Aktuell aufbereitete Artikelstammdaten stellen wir Ihnen über den VTH-eData-Pool zur Verfügung.



www.VTH-eData-Pool.de

Alle unsere Briefe und Pakete werden mit GOGREEN von Deutsche Post DHL versendet.



Der klimaneutrale Versand mit der Deutschen Post

Die Bilder entstanden mit freundlicher Unterstützung der Albrecht Forstunternehmen GmbH & Co.KG



Gültig ab 01.10.2017

Paul H. Kübler
Bekleidungswerk GmbH & Co. KG
Jakob-Schüle-Str. 11-25
D-73655 Plüderhausen

Fon +49 7181 80 03-0
Fax +49 7181 80 03-31

info@kuebler.eu
www.kuebler.eu

Folgen Sie uns auf:



KÜBLER Workwear App:

