

KÜBLER GESAMTKATALOG

# Inspired by your job.



  
**KÜBLER**  
WORKWEAR



KÜBLER GESAMTKATALOG

# Inspired by your job.



Wer hart arbeitet, verdient auch beste Workwear. Seit 1956 setzen wir von KÜBLER alles daran, dass unsere Arbeitskleidung ihre Träger in jeder Hinsicht fördert. Inspiriert von den Herausforderungen Ihres Arbeitsalltags verfolgen wir die Vision, außergewöhnliche Produkte zu entwickeln, die körperliche Vorgänge gezielt unterstützen.

Mit einer einzigartigen Kombination aus intelligenten Funktionen, ausgesuchten Materialien, modernem Design und cleveren Ausstattungsdetails sorgen wir dafür, dass sich Industriearbeiter, Handwerker und Werk tätige beim Arbeiten rundum wohlfühlen – die beste Voraussetzung für konstante Höchstleistungen. Mit Erfolg, schließlich gehört KÜBLER zu den führenden Workwear-Anbietern branchenweit.

Freuen Sie sich auf ein ganz neues Arbeitsgefühl.



06

Über uns



Workwear

**BAUMWOLLE** 100% BAUMWOLLE

ORGANIQ	14
IDENTIQ cotton	18
QUALITY DRESS	22
DENIM	28

**VERSTÄRKTE BAUMWOLLE** 65% BAUMWOLLE | 35% POLYESTER

<b>NEU</b> KÜBLER PRACTIQ	30
IMAGE VISION	34
IMAGE DRESS NEW DESIGN	38
SPECIFIQ	44
ECO PLUS	48

**MISCHGEWEBE** 65% POLYESTER | 35% BAUMWOLLE

<b>NEU</b> KÜBLER ACTIVIQ	52
PULSSCHLAG	60
KÜBLER KIDZ	66
KÜBLER MAKE MOVE	68
BRAND X	70
INNO PLUS	74
INNO PLUS COLDBLACK®	78
IDENTIQ mix	80

**GEWEBEMIX**

ZUNFT	84
-------	----



# 90

## Persönliche Schutzausrüstung (PSA)

### PSA, SONDERGEWEBE

<b>NEU</b> KÜBLER REFLECTIQ	92
SAFTEY X	100
SAFETY X6	102
SAFETY X7	104
SAFETY X8	106
MULTISAFE WETTER	108
BRAND X PROTECT	110
SCHWEISSERSCHUTZ	112
WARNTech	114
HIGH VIS INNO PLUS	116



# 118

## Shirts & Zubehör

### GEWEBEMIX

T-Shirts	120
Polos	122
Sweatshirts	124
Hemden	125
Zubehör	126



# 130

## Informationen

K-SYSTEM	132
K-SERVICE	134
Corporate Wear	136
Technologien	138
Glossar für Gewebe und Material	142
Normen	144
Pflege	152
Größentabelle	153
Farbübersicht	154
Artikelübersicht	158
Qualitätenübersicht	162

**WORKWEAR MIT IQ** Jede unserer Produktlinien ist bis ins kleinste Detail durchdacht und bietet ihren Trägern moderne Designs und zahlreiche clevere Funktionen. Um diese Intelligenz bereits im Namen sichtbar zu machen, verleihen wir unseren neuesten Produktlinien ein -iQ am Namensende. Was der zusätzliche Farbcode bedeutet, sehen Sie hier:

100 % BAUMWOLLE | VERSTÄRKTE BAUMWOLLE | MISCHGEWEBE | PSA, SONDERGEWEBE | GEWEBEMIX

Bei allen abgebildeten Shorts und Wetterprodukten handelt es sich um Saisonware. Lieferbar, solange der Vorrat reicht.

Made by



**KÜJB**


Was dahintersteckt

# LER

## Profis für Profis

Mit unseren Produkten wollen wir etwas bewegen. Unsere Partner und Endkunden sollen eine Workwear erhalten, die das Arbeiten sicherer, komfortabler und einfacher macht. Dieser Herausforderung begegnen wir an jedem einzelnen Tag mit neuer Begeisterung – und das seit 1956. Kein Wunder, dass KÜBLER heute ein führender Anbieter von Berufsbekleidung in Deutschland ist. Bei der Entwicklung unserer Produkte arbeiten wir gemeinsam mit Anwendern an Lösungen, die wirkliche Mehrwerte in der Praxis schaffen. In Verbindung mit zeitgemäßem Design und hochwertigem Tragekomfort liefern wir eine Workwear, auf die von Kleinbetrieben bis Weltmarktführern seit Jahrzehnten gleichermaßen vertraut wird.

Entdecken Sie unser breit gefächertes Angebot an innovativer Workwear, zertifizierter Persönlicher Schutzausrüstung (PSA) und einem ganzheitlichen Leistungsportfolio, das von Design bis zu Logistik reicht.





# Die Zukunft entsteht in Deutschland

Um unseren Ansprüchen gerecht zu werden, arbeiten wir täglich an neuen Lösungen und Funktionen für noch bessere Produkte. Dabei gehen wir konsequent unseren eigenen Weg und schaffen es, immer wieder neue Trends zu setzen.

KÜBLER Workwear wird ausschließlich an unserem Standort in Deutschland entworfen und entwickelt. Dazu arbeitet ein Team von mehr als zehn festangestellten Spezialisten jeden Tag an neuen Ideen – für mehr Tragekomfort, noch besseres Material, innovative Schutzfunktionen oder ganz neue Designs.

Neben eigenen Produktentwicklungs- und Designabteilungen beschäftigen wir über 60 hochqualifizierte Näherinnen an unserem Standort in Plüderhausen. Das ist nicht nur einzigartig in der Berufsbekleidungsbranche, sondern sichert uns auch eine gleichbleibend hohe Qualität und extrem flexible Beschaffungsmöglichkeiten.

Insgesamt sind weltweit über 4.500 Näherinnen an 21 Produktionsstätten für KÜBLER im Einsatz. Für eine langfristige und flexible Produktion, an deren Ende ein optimales Preis-Leistungs-Verhältnis für unsere Kunden steht.

## Unser Anspruch: höchste Qualität

Durch fortlaufende Optimierung unserer Prozesse möchten wir Ihnen stets die bestmögliche Leistung bieten und Nachhaltigkeit und Compliance entlang der gesamten Wertschöpfungskette sicherstellen. Die Zertifizierung durch den TÜV Rheinland nach ISO 9001:2015 und ISO 14001:2015 bestätigt, dass sowohl unser Qualitäts- als auch unser Umweltmanagementsystem die Anforderungen der internationalen Norm erfüllen.



# Fair für alle



Wir von KÜBLER sind uns unserer Verantwortung als einer der marktführenden Hersteller unserer Branche bewusst, weshalb für uns nachhaltiges Handeln und Entscheiden unter Berücksichtigung gesellschaftlicher, ökonomischer und ökologischer Belange einen hohen Stellenwert hat. Unser CODE OF CONDUCT schreibt das unternehmensweite Verständnis von Nachhaltigkeit und Compliance sowie unsere diesbezüglichen Anforderungen an Lieferanten und Dienstleister fest. Unser Ziel ist es, den Nachhaltigkeitsgedanken damit noch stärker als integralen Bestandteil aller Unternehmensaktivitäten zu verankern.

Wir vertreten die Ansicht, dass existenzsichernde Löhne und angemessene Arbeitszeiten selbstverständlich und unumgänglich für die Lebensqualität unserer Mitarbeiter sind. Wir akzeptieren keine Kinderarbeit in unseren Fertigungsbetrieben und keine Arbeitsbedingungen, die Menschen in ihrer Freiheit einschränken oder unterdrücken.

Deshalb ist KÜBLER Mitglied der Non-Profit-Organisation BSCI (Business Social Compliance Initiative). Diese Initiative der Foreign Trade Association (FTA) setzt sich für die Verbesserung sozialer Standards einer weltweiten Wertschöpfungskette ein.

Außerdem verpflichten wir uns mit einer Mitgliedschaft bei der Initiative FTA dafür, unseren Mitarbeitern soziale und menschenwürdige Arbeitsbedingungen zu gewährleisten.



# Einfach mehr auf Lager

# Schonend für die Umwelt

Eine umweltschonende Produktion und der Schutz natürlicher Ressourcen ist uns besonders wichtig. Um diesem Ziel beständig näher zu kommen, arbeiten wir ausschließlich mit Lieferanten, die höchst umweltbewusst mit schädlichen Stoffen umgehen oder ganz auf diese verzichten.

In unserem hauseigenen Zuschnitt achten wir auf eine effiziente Verwertung der Materialien und nutzen selbst kleinste Gewebereste, um den Ausschuss zu minimieren. Auch bei der Auswahl unserer Logistikpartner achten wir darauf, dass jedes einzelne Paket CO<sub>2</sub>-neutral versendet wird.

Aus diesem Grund haben wir uns dem Klimaschutzprojekt GOGREEN angeschlossen. Mit diesem Projekt bietet die Deutsche Post DHL ein weltweites Programm mit dem Ziel, die CO<sub>2</sub>-Effizienz zu steigern. Hierbei werden Maßnahmen für einen nachhaltigen Umweltschutz im Bereich Luft- und Straßentransporte sowie Gebäudemanagement umgesetzt.

**GOGREEN**

Der klimaneutrale Versand  
mit der Deutschen Post

Gute Workwear zeichnet sich auch durch eine zeitnahe und unkomplizierte Lieferung aus. Damit unsere Ware in der Regel schon innerhalb von 24 Stunden bei unseren Kunden eintrifft, sind unsere Packstraßen und Hochregallager automatisiert. Unsere vorausschauende Planung und intelligente Lagerhaltung ermöglichen maximale Liefertreue.

Über 1.000.000 Fertigteile warten in den insgesamt zehn Gängen unseres Hochregallagers – bis zu 10.000 Teile werden täglich europaweit versandt. Auch Lieferungen an abweichende Lieferadressen sind möglich und werden in Zusammenarbeit mit unseren zuverlässigen Paket- und Speditionsdienstleistern ausgeführt.

Um unseren hohen Qualitätsansprüchen zu entsprechen, beginnt unsere textile Beschaffungskette bereits beim Rohmaterial. In unserem hauseigenen Rohgewebelager bevorraten wir über 280.000 Meter Gewebe von namhaften europäischen Herstellern, die durch spezielle Prüfverfahren auf ihre Eignung getestet werden.





Passt.  
Perfekt.  
KÜBLER Workwear.

# Wohlfühlen bei der Arbeit?

100%  
Baumwolle  
ca. 330 g/m<sup>2</sup>

Natürlich.

100% Baumwolle für 100% Konzentration auf das Wesentliche: Ihren Job. Unsere natürlichste Produktlinie **ORGANIQ** fühlt sich extrem komfortabel an und macht jede Bewegung spielend mit. Dafür sorgen sowohl das organische, besonders hautfreundliche Material als auch die zahlreichen raffinierten Details.



## AntiScratch

Sämtliche Verschlüsse sind abgedeckt – keine Chance für Kratzer auf empfindlichen Werkstoffen.

## SmartPocket

Zahlreiche Taschenlösungen bieten ausreichend Stauraum und sind praxistauglich platziert.

## HardZone

Besonders strapazierte Stellen sind mit Riegeln verstärkt. Knieschutztaschen schützen die empfindliche Kniepartie.

## ComfortZone

Bewegungsfreundliche Ärmel- und Bein- formungen, elastische Bundeinsätze bei Overall, Hose und Latzhose sowie extra Bewegungsfalten beim Overall bieten besten und großen Aktionsradius.

## StylePoint

Moderner Look durch dynamische Linienführung, 3-Nadel-Stepp und Knietaschenstepp.

## EasyBrand

Brusttasche mit losem Innenbeutel macht die Veredelung zum Kinderspiel.

PFLEGEEMPFEHLUNG



# JACKE FORM 1248

**DESIGN** Links: EasyBrand-Brusttasche für leichtere Individualisierung | Neue Schulterpassenoptik | Kontraststepp in Hellgrau

**FUNKTION** 2 Brusttaschen mit Patte und Klette | Rechts: Smartphonetasche mit Patte und Klette | 2 eingearbeitete Seitentaschen | Links: Innentasche | Frontverschluss mit verdeckten Druckknöpfen | Steh-/Umlegekragen mit Druckknöpfen | Ergonomisch geschnittener Ärmel mit zusätzlichen Bewegungszonen für mehr Bewegungsfreiheit | Weitenregulierbare Ärmelbündchen mit Druckknöpfen | Rücken mit Bequemlichkeitsfalten | Belastungspunkte mit Riegeln gesichert | Formstabiles sanforisiertes Gewebe



**Moosgrün**  
1248 1414-65  
44-66,  
90-118



**Kbl.blau**  
1248 1414-46  
44-66,  
90-118,  
25-33

**Bordeaux**  
1248 1414-58  
44-66,  
90-118

**Hellgrün**  
1248 1414-61  
44-66,  
90-118

**Anthrazit**  
1248 1414-97  
44-66,  
90-118,  
25-33

**Schwarz**  
1248 1414-99  
44-66,  
90-118,  
25-33

# LATZHOSE FORM 3248

**DESIGN** Moderne seitliche Linienführung | Vorgeformtes Knie in neuer Optik | Kontraststepp in Hellgrau

**FUNKTION** 2 eingearbeitete Seitentaschen | Rechts: einfache Meterstabschleife | Rechts: Gesäßtasche mit Patte und Klette | Links: Schenkeltasche mit Patte und Klette | Links: Smartphonetasche mit Patte und Klette | Doppelter Latz mit 2 Stiftöffnungen | Latztasche mit verdecktem Reißverschluss | Ergonomische Linienführung für mehr Bewegungsfreiheit | Elastische Träger mit schlagfestem, hitzebeständigem Kunststoffsteckverschluss | Ergonomischer, hochgezogener Nierenschutz | Stretcheinsatz im Bund | Schlitz mit Reißverschluss | Belastungspunkte mit Riegeln gesichert | Formstabiles sanforisiertes Gewebe

**KNIESCHUTZTASCHEN INNEN** Zertifiziert nach EN 14404:2004 + A1:2010 Typ 2, Leistungsstufe 1 in Verbindung mit Knieschutzpolster Art. 8108 9119-45 (Seite 129).



**Kbl.blau**  
3248 1414-46  
44-66,  
90-118,  
25-33



**Bordeaux**  
3248 1414-58  
44-66,  
90-118

**Hellgrün**  
3248 1414-61  
44-66,  
90-118

**Moosgrün**  
3248 1414-65  
44-66,  
90-118

**Anthrazit**  
3248 1414-97  
44-66,  
90-118,  
25-33

**Schwarz**  
3248 1414-99  
44-66,  
90-118,  
25-33

# OVERALL FORM 4248

**DESIGN** Links: EasyBrand-Brusttasche für leichtere Individualisierung | Moderne seitliche Linienführung | Neue Schulterpassenoptik | Vorgeformtes Knie in neuer Optik | Kontraststepp in Hellgrau

**FUNKTION** 2 Brusttaschen mit Patte und Klette | Rechts: Smartphontasche mit Patte und Klette | 2 eingearbeitete Seitentaschen | Rechts: einfache Meterstabtasche | Rechts: Gesäßtasche mit Patte und Klette | Links: Schenkeltasche mit Patte und Klette | Rechts: Durchgriff mit Druckknopf | Frontverschluss mit verdecktem 2-Wege-Reißverschluss und zusätzlicher Klette | Ergonomisch geformte Ärmelnähte | Ergonomische Linienführung für mehr Bewegungsfreiheit | Weitenregulierbare Ärmelbündchen mit Druckknöpfen | Rücken mit Bequemlichkeitsfalten | Weiteneinstellung im Bund | Belastungspunkte mit Riegeln gesichert | Formstabiles sanforisiertes Gewebe

**KNIESCHUTZTASCHEN INNEN** Zertifiziert nach EN 14404:2004 + A1:2010 Typ 2, Leistungsstufe 1 in Verbindung mit Knieschutzpolster Art. 8108 9119-45 (Seite 129).



**Schwarz**  
4248 1414-99  
44-66



**Kbl.blau**  
4248 1414-46  
44-66

**Moosgrün**  
4248 1414-65  
44-66





# CARGOHOSE FORM 2448

# HOSE FORM 2248

**DESIGN** Moderne seitliche Linienführung | Vorgeformtes Knie in neuer Optik | Kontraststepp in Hellgrau

**FUNKTION** 2 eingearbeitete Seitentaschen | Rechts: einfache Meterstabtasche | Rechts: Gesäßtasche mit Patte und Klette | Links: Schenkeltasche mit Patte und Klette | Links: Smartphontasche mit Patte und Klette am Bund | Ergonomische Linienführung für mehr Bewegungsfreiheit | Schlitz mit Reißverschluss | Bund mit Gummizug und Knopf | Belastungspunkte mit Riegeln gesichert | Formstabilisiertes sanforisiertes Gewebe

**ZUSÄTZLICHE EIGENSCHAFTEN – CARGOHOSE** Rechts: Schenkeltasche mit Patte, Klette und integrierter Meterstabtasche.

## KNIESCHUTZTASCHEN

**INNEN** Zertifiziert nach EN 14404:2004 + A1:2010 Typ 2, Leistungsstufe 1 in Verbindung mit Knieschutzpolster Art. 8108 9119-45 (Seite 129).



**Kbl.blau**  
**2448 1414-46**  
44-66,  
90-118,  
25-33



**Kbl.blau**  
**2248 1414-46**  
44-66,  
90-118,  
25-33



**Weiß**  
**2448 1414-10**  
44-66,  
90-118



**Schwarz**  
**2448 1414-99**  
44-66,  
90-118,  
25-33



**Bordeaux**  
**2248 1414-58**  
44-66,  
90-118

**Hellgrün**  
**2248 1414-61**  
44-66,  
90-118

**Moosgrün**  
**2248 1414-65**  
44-66,  
90-118

**Anthrazit**  
**2248 1414-97**  
44-66,  
90-118,  
25-33

# Alleine stark, gemeinsam unschlagbar.

100%  
Baumwolle  
ca. 285 g/m<sup>2</sup>

18

Mit **IDENTIQ** schaffen Sie es, dank verschiedener Gewebearbeiten, unterschiedliche Arbeitsumfelder einheitlich auszustatten. Mit **IDENTIQ cotton** sichern Sie sich dabei alle Vorzüge eines Naturprodukts – die Produkte sind besonders saugfähig, hautfreundlich und temperaturausgleichend. IDENTIQ mix ab Seite 80.



## AntiScratch

Verdeckt angebrachte Knöpfe und Reißverschlüsse verhindern Verkratzen von empfindlichen Materialien und schonen sowohl Wäsche als auch Waschmaschine.

## SmartPocket

Die durchdachten Taschenlösungen bieten Platz für sämtliche Arbeitsutensilien, die man schnell zur Hand haben muss. Die geräumigen Blasebalgtaschen und intelligent konstruierten Tascheneingriffe verhindern das Herausfallen von Gegenständen.

## HardZone

Hose und Latzhose sind mit zertifizierten Knieschutztaschen ausgestattet. Besonders beanspruchte Stellen der Bekleidung sind mit Riegeln gesichert.

## ComfortZone

Der praktische Steh-/Umlegekragen der Jacke, ein seitlicher Stretcheinsatz und hochelastische Hosenträger an der Latzhose, schräg platzierte Taschen für optimalen Eingriff und bewegungsfreundliche Ärmel- und Beinformungen sorgen für ein komfortables Tragegefühl.

## StylePoint

Kantige Kontrasteinsätze wirken maskulin. Details, wie beispielsweise der Sattel in Kontrastfarbe oder die aufgesetzte Paspel in der Kniekehle, setzen optische Highlights.

## EasyBrand

Viele großzügig platzierte Freiflächen bieten den perfekten Platz für Firmenlogos. Ungewöhnliche Veredelungsmöglichkeiten, wie z. B. entlang der schräg verlaufenden Schulternaht, wecken Aufmerksamkeit.

PFLEGEEMPFEHLUNG



# JACKE FORM 1044

**DESIGN** Kontrast-Elemente: Blasebalg an Brusttaschen, Vorder- und Rückenkoller

**FUNKTION** 2 Brusttaschen mit Blasebalg, Patte und verdecktem Druckknopf | 2 aufgesetzte Seitentaschen | Rechts: Smartphonetasche auf der Brusttasche | Frontverschluss mit verdeckten Druckknöpfen | Stehkragen mit 2 verdeckten Druckknöpfen | Ärmelbündchen mit Druckknöpfen weitenregulierbar | Belastungspunkte mit Riegeln gesichert



**Kbl.blau | Dunkelblau**  
1044 1314-4648

40-66,  
90-118

**Kbl.blau | Mittelgrau**  
1044 1314-4695

40-66,  
90-118

**Anthrazit | Mittelgrau**  
1044 1314-9795

40-66,  
90-118

**Anthrazit | Schwarz**  
1044 1314-9799

40-66,  
90-118



## LATZHOSE FORM 3044

**DESIGN** Kontrast-Elemente: Nierenschutz, seitliche Eingriffstaschen, große Meterstabtasche, Innenbund, Blasebalg an Schenkel- und Latztasche, Biese in Kniekehlnaht, Innenpatte und Biese an Latztaschenpatte

**FUNKTION** 2 eingearbeitete Seitentaschen | Rechts: doppelte Meterstabtasche und Gesäßtasche mit Patte und verdecktem Druckknopf | Links: Schenkeltasche mit Blasebalg, Patte und verdecktem Druckknopf | Smartphonetasche auf Schenkeltasche | Doppelter Latz | Latztasche mit Stifteinschub, Blasebalg, Patte und verdecktem Druckknopf | Schlitz mit Reißverschluss | Elastische Träger mit schlagfestem und hitzebeständigem Kunststoffsteckverschluss | Ergonomischer, hochgezogener Nierenschutz Stretcheinsatz im Bund | Belastungspunkte mit Riegeln gesichert

**KNIESCHUTZTASCHEN** Zertifiziert nach EN 14404:2004 + A1:2010 Typ 2, Leistungsstufe 1 in Verbindung mit Knieschutzpolster Art. 8108 9119-45 (Seite 129).



**Anthrazit | Mittelgrau**  
3044 1314-9795  
40-66, 90-118



**Kbl.blau | Dunkelblau**  
3044 1314-4648  
40-66, 90-118



**Kbl.blau | Mittelgrau**  
3044 1314-4695  
40-66, 90-118



**Anthrazit | Schwarz**  
3044 1314-9799  
40-66, 90-118

## HOSE FORM 2044

**DESIGN** Kontrast-Elemente: Sattel an Hinterhose, seitliche Eingriffstaschen, große Meterstabtasche, Innenbund, Blasebalg an Schenkeltasche, Biese in Kniekehlnaht

**FUNKTION** 2 eingearbeitete Seitentaschen | Rechts: doppelte Meterstabtasche und Gesäßtasche mit Patte und verdecktem Druckknopf | Links: Schenkeltasche mit Blasebalg, Patte und verdecktem Druckknopf | Smartphonetasche auf Schenkeltasche | Schlitz mit Reißverschluss | Bund mit Knopf | Belastungspunkte mit Riegeln gesichert

**KNIESCHUTZTASCHEN** Zertifiziert nach EN 14404:2004 + A1:2010 Typ 2, Leistungsstufe 1 in Verbindung mit Knieschutzpolster Art. 8108 9119-45 (Seite 129).



**Kbl.blau | Mittelgrau**  
2044 1314-4695  
40-66, 90-118



**Kbl.blau | Dunkelblau**  
2044 1314-4648  
40-66, 90-118



**Anthrazit | Mittelgrau**  
2044 1314-9795  
40-66, 90-118



**Anthrazit | Schwarz**  
2044 1314-9799  
40-66, 90-118



## MANTEL FORM 1144

**DESIGN** Kontrast-Elemente: Blasebalg an Brusttaschen, Vorder- und Rückenkoller

**FUNKTION** 2 Brusttaschen mit Blasebalg, Patte und verdecktem Druckknopf | 2 aufgesetzte Seitentaschen | Rechts: Smartphonetasche auf rechter Brusttasche | Links: Oberarmtasche | Blende mit verdeckten Druckknöpfen | Angenähter Rückengurt | Seitenschlitze | Belastungspunkte mit Riegeln gesichert



**Kbl.blau | Dunkelblau**

**1144 1314-4648**

40-66,  
90-118



**Anthrazit | Schwarz**

**1144 1314-9799**

40-66,  
90-118



# Auf der Suche nach Qualität?

100%  
Baumwolle  
ca. 285 g/m<sup>2</sup>

Gefunden.

**QUALITY DRESS:** unsere bewährteste Produktlinie – und das seit Generationen. Seit der Überarbeitung und Modernisierung hat die Kollektion sogar noch mehr zu bieten: verbesserte Passform, dynamische Formensprache, mehr Funktionalität und immer ein hervorragendes Preis-Leistungsverhältnis.



## AntiScratch

Keine Gefahr für empfindliche Oberflächen: Reißverschlüsse und Knöpfe sind verdeckt angebracht und können somit keine unerwünschten Spuren hinterlassen.

## HardZone

Zertifizierte Knieschutztaschen erleichtern das Arbeiten in kniender Position. Riegel verhindern das Einreißen von stark beanspruchten Stellen.

## EasyBrand

Durch große Taschenpatten, die große Latztasche und viel Freifläche auf dem Rücken der Jacke, ist die Bekleidung perfekt zum Besticken, Beflocken, Bepatchen mit Schriftzügen, Firmenlogos etc. geeignet.

## SmartPocket

Ob Handy, Schraubenzieher oder Kugelschreiber – zahlreiche Taschen bieten genügend Stauraum für alles, was man im Arbeitsalltag mit sich herumträgt.

## ComfortZone

Bequemlichkeitsfalten und Gummizug-Einsätze garantieren ein Höchstmaß an Bewegungsfreiheit und Tragekomfort. Einzigartig in dieser Klasse.

PFLEGEEMPFEHLUNG



## JACKE FORM 1613

**FUNKTION** Langform | 2 Brusttaschen mit Patte und Klette, rechts mit aufgesetzter Smartphonetasche mit Patte und Klette | 2 verstärkte Seitentaschen | Rechts: Brustinnentasche | Verdeckte Knopfleiste | Ärmelbündchen mit Knopf weitenregulierbar | Belastungspunkte mit Riegeln gesichert



**Dunkelblau**  
1613 1314-48  
44-66



**Weiß**   
1613 1314-10  
44-66



**Kbl. blau**  
1613 1314-46  
38-66



**Moosgrün**  
1613 1314-65  
44-66


## JACKE FORM 1637

**FUNKTION** Verlängerte Blousonform | 2 Brusttaschen mit Patte und Klette | Rechts: Smartphonetasche mit Patte und Klette auf Brusttasche | Links: Stifteinschub in Brusttaschenpatte | 2 schräge Seitentaschen | Rechts: Brustinnentasche | Verdeckte Knopfleiste | Ärmelbündchen mit Knopf weitenregulierbar | Rücken mit Bequemlichkeitsfalten | Bund mit seitlichem Gummizug und verdecktem Druckknopf | Belastungspunkte mit Riegeln gesichert



**Moosgrün**  
1637 1314-65  
44-66, 90-110



**Weiß**   
1637 1314-10  
44-66, 90-110



**Sandbraun**  
1637 1314-25  
44-66, 90-110



**Kbl. blau**  
1637 1314-46  
44-66, 90-110



**Dunkelblau**  
1637 1314-48  
44-66, 90-110



**Mittelrot**  
1637 1314-55  
44-66, 90-110



**Mittelgrau**  
1637 1314-95  
44-66, 90-110



**Anthrazit**  
1637 1314-97  
44-66, 90-110

# HOSE FORM 2614

**FUNKTION** 2 verstärkte Seitentaschen | Rechts: Gesäßtasche mit Patte, Meterstabtasche | Links: Schenkeltasche mit aufgesetzter Smartphonetasche | Schlitz mit Reißverschluss | Belastungspunkte mit Riegeln gesichert

**KNIESCHUTZTASCHEN** Zertifiziert nach EN 14404:2004 + A1:2010 Typ 2, Leistungsstufe 1 in Verbindung mit Knieschutzpolster Art. 8108 9119-45 (Seite 129).



**Mittelrot**  
**2614 1314-55**  
 44-66, 90-110,  
 24-29



- |  |  |   |  |
|--|--|---|--|
| <b>Weiß</b><br>2614 1314-10<br>44-66, 90-110,<br>24-29     | <b>Sandbraun</b><br>2614 1314-25<br>44-66, 90-110,<br>24-29  | <b>Kbl. blau</b><br>2614 1314-46<br>44-66, 90-110,<br>24-29 | <b>Dunkelblau</b><br>2614 1314-48<br>44-66, 90-110,<br>24-29 |
| <b>Moosgrün</b><br>2614 1314-65<br>44-66, 90-110,<br>24-29 | <b>Mittelgrau</b><br>2614 1314-95<br>44-66, 90-110,<br>24-29 | <b>Anthrazit</b><br>2614 1314-97<br>44-66, 90-110,<br>24-29 |  |

# HOSE FORM 2618

**FUNKTION** 2 eingearbeitete Seitentaschen | Rechts: Gesäßtasche mit Patte, Meterstabtasche | Links: Schenkeltasche mit aufgesetzter Smartphonetasche | Schlitz mit Reißverschluss | Bund mit Gummizug | Belastungspunkte mit Riegeln gesichert

**KNIESCHUTZTASCHEN** Zertifiziert nach EN 14404:2004 + A1:2010 Typ 2, Leistungsstufe 1 in Verbindung mit Knieschutzpolster Art. 8108 9119-45 (Seite 129).



**Anthrazit**  
**2618 1314-97**  
 44-66, 90-110,  
 24-29



- |   |   |  |  |
|---|---|--|--|
| <b>Weiß</b><br>2618 1314-10<br>44-66, 90-110,<br>24-29      | <b>Sandbraun</b><br>2618 1314-25<br>44-66, 90-110,<br>24-29 | <b>Kbl. blau</b><br>2618 1314-46<br>44-66, 90-110,<br>24-29  | <b>Dunkelblau</b><br>2618 1314-48<br>44-66, 90-110,<br>24-29 |
| <b>Mittelrot</b><br>2618 1314-55<br>44-66, 90-110,<br>24-29 | <b>Moosgrün</b><br>2618 1314-65<br>44-66, 90-110,<br>24-29  | <b>Mittelgrau</b><br>2618 1314-95<br>44-66, 90-110,<br>24-29 |  |



# LATZHOSE FORM 3651


**FUNKTION** 2 verstärkte Seitentaschen | Rechts: Gesäßtasche mit Patte, Meterstabtasche | Links: Schenkeltasche mit aufgesetzter Smartphonetasche | Doppelter Latz mit Reißverschluss tasche | Aufgesetzte Latztasche durch Klette unterteilt | Ergonomischer, hochgezogener Nierenschutz | 6 cm verstellbarer Bund | Schlitz mit Reißverschluss | Elastische Träger mit schlagfestem und hitzebeständigem Kunststoffsteckverschluss | Belastungspunkte mit Riegeln gesichert

**Dunkelblau**  
**3651 1314-48**  
44-66, 90-110,  
24-29



**KNIESCHUTZTASCHEN** Zertifiziert nach EN 14404:2004 + A1:2010 Typ 2, Leistungsstufe 1 in Verbindung mit Knieschutzpolster Art. 8108 9119-45 (Seite 129).



**Weiß**   
**3651 1314-10**  
44-66, 90-110,  
24-29



**Sandbraun**  
**3651 1314-25**  
44-66, 90-110,  
24-29



**Kbl. blau**  
**3651 1314-46**  
44-66, 90-110,  
24-29



**Mittelrot**  
**3651 1314-55**  
44-66, 90-110,  
24-29



**Moosgrün**  
**3651 1314-65**  
44-66, 90-110,  
24-29



**Mittelgrau**  
**3651 1314-95**  
44-66, 90-110,  
24-29



**Anthrazit**  
**3651 1314-97**  
44-66, 90-110,  
24-29


# MANTEL FORM 1662

**FUNKTION** Kurzform | Brusttasche | 2 verstärkte Seitentaschen | Rechts: Brustinnentasche | Links: Oberarmtasche | Verdeckte Knopfleiste | Länge: ca. 96 cm | Belastungspunkte mit Riegeln gesichert



**Dunkelgrau**  
1662 1314-98  
S-3XL



**Weiß**   
1662 1314-10  
S-3XL

**Sandbraun**  
1662 1314-25  
S-3XL

**Kbl.blau**  
1662 1314-46  
S-3XL

**Dunkelblau**  
1662 1314-48  
S-3XL

**Mittelrot**  
1662 1314-55  
S-3XL

**Moosgrün**  
1662 1314-65  
S-3XL

**Mittelgrau**  
1662 1314-95  
S-3XL

# OVERALL FORM 4644


**FUNKTION** 2 Brusttaschen mit Patte und Klette, rechts mit Smartphonetasche | 2 verstärkte Seitentaschen | Rechts: Gesäßtasche mit Patte, Meterstabtasche | Links: Schenkeltasche mit Patte und Klette | Verdeckter 2-Wege-Reißverschluss | Ärmelsaum mit Knopf weitenregulierbar | Bund mit Gummizug | Rücken mit Bequemlichkeitsfalten | Belastungspunkte mit Riegeln gesichert

**KNIESCHUTZTASCHEN** Zertifiziert nach EN 14404:2004 + A1:2010 Typ 2, Leistungsstufe 1 in Verbindung mit Knieschutzpolster Art. 8108 9119-45 (Seite 129).



**Moosgrün**  
4644 1314-65  
44-66



**Weiß**   
4644 1314-10  
44-66



**Kbl.blau**  
4644 1314-46  
44-66



**Dunkelblau**  
4644 1314-48  
44-66



**Mittelrot**  
4644 1314-55  
44-66



**Mittelgrau**  
4644 1314-95  
44-66



**Anthrazit**  
4644 1314-97  
44-66

# Zeitlos und robust.

100% Baumwolle  
ca. 14,5oz/yds<sup>2</sup>  
und  
98% Baumwolle  
2% Elastan  
ca. 12,5oz/yds<sup>2</sup>

Für Beruf und Freizeit.

Immer im Einsatz? Immer in Bestform – meistern Sie mit **DENIM** jede Herausforderung. Klassisch, zeitlos und robust sorgt die Workwear aus Jeansstoff im Beruf und in der Freizeit für maximale Funktion.



- 
**SmartPocket**  
 Zahlreiche Taschen ermöglichen schnellen Zugriff und bieten ausreichend Stauraum.
- 
**HardZone**  
 Besonders beanspruchte Stellen sind mit verstärkten Nähten und Nieten vor dem Einreißen gesichert.
- 
**ComfortZone**  
 Durchdachter Schnitt für eine ideale Passform. Die Beimischung von 2% Elastan bei Form 2186 sorgt für ein bequemes und angenehmes Tragegefühl.
- 
**StylePoint**  
 Modische Details in Rot, helle Kontrastnähte sowie Ziernieten sorgen für eine moderne Optik.

PFLEGEEMPFEHLUNG



## HOSE FORM 2186

**DESIGN** Heller Kontraststepp | Ziernieten an Tascheneingriffen | Kontrastriegel in Sandbraun

**FUNKTION** 2 eingearbeitete Seitentaschen | Uhrentasche | 2 verstärkte Gesäßtaschen mit Patte und Klette | Links: Schenkeltasche mit Patte und Klette | Rechts: Meterstabtasche | Schlitz mit Reißverschluss | Vorgeformtes Knie | Bund mit Patentknopf | Gesäß verstärkt | Belastungspunkte mit Riegeln gesichert

98% Baumwolle, 2% Elastan, ca. 12,5oz/yds<sup>2</sup>, ca. 420g/m<sup>2</sup>



**Dunkelblau**  
**2186 6575-48**  
44-60, 90-110,  
24-28

## HOSE FORM 2486

**DESIGN** Heller Kontraststepp | Ziernieten an Tascheneingriffen

**FUNKTION** 2 eingearbeitete Seitentaschen | Uhrentasche | 2 Gesäßtaschen | Rechts: Meterstabtasche | Schlitz mit Reißverschluss | Belastungspunkte mit Riegeln gesichert

100% Baumwolle, ca. 14,5oz/yds<sup>2</sup>, ca. 490g/m<sup>2</sup>



**Dunkelblau**  
**2486 1571-48**  
44-60, 90-110,  
24-28

## LATZHOSE FORM 3057

**DESIGN** Heller Kontraststepp | Ziernieten an Tascheneingriffen

**FUNKTION** 2 eingearbeitete Seitentaschen | 2 Gesäßtaschen | Rechts: Meterstabtasche | Doppelter Latz mit Reißverschluss | Aufgesetzte Latztasche durch Klette unterteilt | Schlitz mit Reißverschluss | Stoffträger mit Klappschnallen | Ergonomischer, hochgezogener Nierenschutz | 6 cm verstellbarer Bund | Links: Hamerschlaufe | 3 Gürtelschlaufen am Bund | Belastungspunkte mit Riegeln gesichert

100% Baumwolle, ca. 14,5oz/yds<sup>2</sup>, ca. 490g/m<sup>2</sup>



**Dunkelblau**  
**3057 1571-48**  
44-64, 90-110,  
24-29

# Passform: Profi.

Praktisch, professionell, perfekt.

55 % Baumwolle  
45 % Polyamid  
ca. 260 g/m<sup>2</sup>

**KÜBLER PRACTIQ** ist dank zahlreicher praktischer Features die hochwertige Lösung für jeden Handwerker-Profi. Denn in der Praxis zählt vor allem eins: dass man sich zu 100% auf seine Ausrüstung verlassen kann. Die extrem robusten Materialien halten auch bei den anstrengendsten Tätigkeiten, was sie versprechen. Dazu kommt ein moderner Look, in dem man gerne ans Werk geht. Entdecken Sie jeden Tag aufs Neue den Profi in sich.



## Reflect It

Reflektierende Designelemente vorne und hinten sorgen für eine sportliche und dynamische Optik.

## EasyBrand

Große Freiflächen sowie der abknöpfbare Taschenbeutel der Jacke bieten ausreichend Platz für individuelle Veredelungsmöglichkeiten mit Firmenname und Logo.

## StylePoint

Ein moderner Steh-/Umlegekragen sowie stylische Kontrasteinsätze und Reflexelemente betonen die Silhouette für ein sportlich attraktives Erscheinungsbild.

## SmartPocket

Dank der Hammerschlaufe und den Holstertaschen mit aufgesetzten Werkzeuttaschen aus CORDURA® haben Sie Ihr Werkzeug immer griffbereit. Mit dehnbaren Eingriffen und innovativer Übergriff-Funktion lassen sich kleinere Gegenstände jederzeit einfach greifen und verstauen.

## AntiScratch

Die Reißverschlüsse mit nach innen gedrehter Spirale sorgen für ein sauberes Auf und Zu und schonen empfindliche Werkstoffe, Wäsche und Waschmaschine. Zusätzlich können alle Zipper in den elastischen Zippergaragen kratzfrei verstaut werden.

## HardZone

Zahlreiche CORDURA®-Verstärkungen wie z. B. an Ellenbogen und Knien sowie zertifizierte Knieschutztaschen beugen Scheuerbeschädigungen vor. Die Jacke mit 3-Lagen-Laminat ist zudem extrem robust, wind- und wasserabweisend.

## ComfortZone

Der elastische Schritt- und Kniekehleinsatz ermöglicht maximale Bewegungsfreiheit. Der ergonomische Schnitt mit vorverlegter Seitennaht, verlängertem Rücken und speziellen Bewegungszonen im Ellenbogen- und Kniebereich sichert den perfekten Sitz von Jacke und Hose.

PFLERGEEMPFEHLUNG GEWEBE 5227



PFLERGEEMPFEHLUNG GEWEBE 9314



# ULTRASHELL JACKE FORM 1351

**DESIGN** Körperbetonter Schnitt | EasyBrand-Brusttaschen für leichtere Individualisierung | Kontrast-Elemente: Seitenflanken an Vorder- und Rückteil, Unterarmeinsatz, Brusttascheneinsatz, Rückenrolleraufsatz, Innenkragen, Ellenbogenaufsatz, Ärmelsaumverstellung | Stretch, CORDURA® und Reißverschlüsse: Farbe Schwarz für alle Farbstellungen | Reflex-Elemente: vorne und hinten platziert

**FUNKTION** 2 Seitentaschen mit Reißverschluss | Links: Napoleontasche mit Reißverschluss, kleine Innentasche | Rechts: diagonale Brusttasche mit Reißverschluss | Links: Armtasche mit Patte und integrierter Stifttasche, Patteninnenseite mit CORDURA® verstärkt | Alle Reißverschlussstaschen mit Zippergarage gegen Verkratzen | Sichtbarer, schmutzabweisender Frontreißverschluss mit nach innen gedrehter Spirale und kombinierter Kinn- und Windschutzblende | Steh-/Umlegekragen mit bequemem Stretcheinsatz im Nacken | Verlängerter Rücken | Ergonomisch geschnittene Ärmel mit zusätzlichen Bewegungszonen für mehr Bewegungsfreiheit | Ärmelsaum mit Klette weitenregulierbar | Ellenbogenbereich mit CORDURA®-Verstärkung | Belastungspunkte mit Riegeln gesichert | Innentaschen: 100% Polyester | Oberstoff: 3-Lagen-Laminat, wasserabweisend, winddicht | Ergonomisch geformte, griffige Zipper

100% Polyester, ca. 180 g/m<sup>2</sup>



**Sandbraun | Schwarz**  
1351 5227 - 2599  
XS-4XL



**Oliv | Schwarz**  
1351 5227 - 6699  
XS-4XL



**Anthrazit | Schwarz**  
1351 5227 - 9799  
XS-4XL



**HOSE** FORM 2351

**DESIGN** Kontrast-Elemente: Seiten- und Inneneinsätze im vorderen Hosenteil, Gesäßtaschenpatte, Steppnaht im Schritt | Stretch, CORDURA® und Reißverschlüsse: Farbe Schwarz für alle Farbstellungen | Reflex-Elemente: vorne und hinten platziert

**FUNKTION** Ergonomische Linienführung für mehr Bewegungsfreiheit | 2 Seitentaschen mit Übergriff-Funktion, Eingriffe mit CORDURA®-Verstärkung | 2 geräumige Holstertaschen mit aufgesetzten Werkzeugtaschen aus CORDURA®, optional in Hose verstaubar | 2 Gesäßtaschen, Tascheninnenseite mit CORDURA®-Verstärkung, rechts mit Patte und Klette | Rechts: lose doppelte Meterstabschale, innen mit CORDURA®-Verstärkung, zusätzliche, aufgesetzte Multifunktionschale, integrierte Hammerschleife, Schenkeltasche mit Volumenfalte, Reißverschluss und CORDURA®-Verstärkung | Links: doppelte Schenkeltasche mit Patte und Klette, Tascheninnenseite mit CORDURA®-Verstärkung, dehnbare Eingriffe, ergonomisch aufgesetzte Smartphonetasche aus CORDURA® | Elastischer Bundeinsatz | Elastischer Schritt- und Kniekehlen-Einsatz für optimale Beweglichkeit | Vorgeformtes Knie mit Bewegungszone | Innenbein mit Knie- und Saumverstärkung | Von unten befüllbare Knieschutztaschen | Schlitz mit Reißverschluss | Alle Reißverschlusstaschen mit elastischer Zippergarage gegen Verkratzen | Ergonomisch geformte, griffige Zipper | Breite, extrem robuste Gürtelschlaufen aus CORDURA® | Belastungspunkte mit Riegeln gesichert | Quattro-Naht: 4-fach gesicherte Schrittnaht für extreme Robustheit

**KNIESCHUTZTASCHEN AUS CORDURA®** Zertifiziert nach EN 14404:2004 + A1:2010 Typ 2, Leistungsstufe 1 in Verbindung mit Knieschutzpolster Art. 8108 9119-45 (Seite 129).



55% Baumwolle, 45% Polyamid, ca. 260g/m<sup>2</sup>



**Sandbraun | Schwarz**  
2351 9314 - 2599  
40-66, 90-118, 25-31



**Oliv | Schwarz**  
2351 9314 - 6699  
40-66, 90-118, 25-31



**Anthrazit | Schwarz**  
2351 9314 - 9799  
40-66, 90-118, 25-31



**Schwarz**  
2351 9314 - 99  
40-66, 90-118, 25-31





## SHORTS FORM 2451

**DESIGN** Kontrast-Elemente: Seiten- und Inneneinsätze im vorderen Hosenteil, Gesäßtaschenpatte, Steppnaht im Schritt | Stretch, CORDURA® und Reißverschlüsse: Farbe Schwarz für alle Farbstellungen | Reflex-Elemente: vorne und seitlich platziert

**FUNKTION** Ergonomische Linienführung für mehr Bewegungsfreiheit | 2 Seitentaschen mit Übergriff-Funktion, Eingriffe mit CORDURA®-Verstärkung | 2 geräumige Holstertaschen mit aufgesetzten Werkzeugtaschen aus CORDURA®, optional in Hose verstaubar | 2 Gesäßtaschen, Tascheninnenseite mit CORDURA®-Verstärkung, rechts mit Patte aus CORDURA® und Klette | Rechts: lose doppelte Meterstabtasche, innen mit CORDURA®-Verstärkung, zusätzliche, aufgesetzte Multifunktionstasche, integrierte Hammerschlaufe, Schenkeltasche mit Volumenfalte, Reißverschluss und CORDURA®-Verstärkung | Links: doppelte Schenkeltasche mit Patte und Klette, Tascheninnenseite mit CORDURA®-Verstärkung, dehnbare Eingriff, ergonomisch aufgesetzte Smartphonetasche aus CORDURA® | Schlitz mit Reißverschluss | Alle Reißverschlussstaschen mit elastischer Zippergarage gegen Verkratzen | Ergonomisch geformte, griffige Zipper | Breite, extrem robuste Gürtelschlaufen aus CORDURA® | Belastungspunkte mit Riegeln gesichert | Quattro-Naht: 4-fach gesicherte Schrittnaht für extreme Robustheit

55% Baumwolle, 45% Polyamid, ca. 260g/m<sup>2</sup>



Oliv | Schwarz  
2451 9314 - 6699  
40-66



Sandbraun | Schwarz  
2451 9314 - 2599  
40-66



Anthrazit | Schwarz  
2451 9314 - 9799  
40-66



Schwarz  
2451 9314 - 99  
40-66

# Man kann mit der Zeit gehen.

Oder ihr voraus sein.

Mit **IMAGE VISION** meistern Sie jede Herausforderung. Die Produkte überzeugen mit zahlreichen innovativen Features wie Smartpockets, einem facettenreichen Design, origineller Formsprache sowie besten Materialien wie unserem pflegeleichten und strapazierfähigen Broken Twill Gewebe.



65% Baumwolle  
35% Polyester  
ca. 295g/m<sup>2</sup> und  
60% Baumwolle  
40% Polyester  
ca. 240g/m<sup>2</sup>

## Antiscratch

Verdeckt angebrachte Verschlüsse garantieren vielfältigste Einsatzmöglichkeiten und kratzfreies Hantieren mit empfindlichen Oberflächen.

## SmartPocket

Alles bekommt seinen Platz: In der Reißverschluss tasche auf der linken Brustseite lassen sich Wertgegenstände sicher verstauen. Besonders viel Stauraum bietet die Schenkeltasche der Zipp-Off-Hose. Dank der punktuellen Befestigung trägt diese auch enorm zum Tragekomfort bei.

## HardZone

Das strapazierfähige Broken Twill Gewebe zeichnet sich durch seine geringe Schmutz-anhaftung aus. Die innenliegenden Knietaschen machen kniende Tätigkeiten deutlich angenehmer.

## ComfortZone

Dank des ergonomischen Schnittes mit vorverlegter Seitennaht unterstützt die Kleidung jede Bewegung. Der Strickeinsatz an der Latzhose sorgt für noch mehr Bewegungsspielraum.

## StylePoint

Während die Anordnung der Kontrastein-sätze eine tolle Silhouette schafft, erschweren die 6 sportlich dynamischen Farbkombi-nationen die Auswahl.

## EasyBrand

Ob aufgestickt, aufgenäht oder aufgepatcht – auf der veredelungsfreundlichen Brust-tasche kommt jedes Firmenlogo optimal zur Geltung.

## Reflect It

Die Reflexpaspeln an Rückenkoller, Knie-kehle und Oberarm sind nicht nur echte Hingucker – sie verbessern auch die Sicht-barkeit bei schlechten Lichtverhältnissen.

PFLEGEEMPFEHLUNG



# JACKE FORM 1045

**DESIGN** Kontrast-Elemente: Brust- und Rückenkoller, Smartphone-taschenpatte, Reißverschlussabdeckung an Brusttasche, Seiteneinsatz an Vorderteil und Ärmel, Ärmelbündchen | Reflex-Elemente: Reflexaspel an Oberarm und Rückteil

**FUNKTION** Links: Brusttasche mit Patte und Klette | Rechts: Brusttasche mit Reißverschluss, aufgesetzter Smartphonetasche mit Patte, Klette und Stifftasche | 2 eingearbeitete Seitentaschen | 2 Innentaschen | Links: Oberarmtasche | Verdeckter Kunststoffreißverschluss | Blende mit Druckknöpfen | Stehkragen mit 2 Druckknöpfen | Ärmelbündchen mit Klettverschluss | Brust- und Rückenkoller | Verlängerter Rücken | Leasingkoller | Belastungspunkte mit Riegeln gesichert | Broken Twill Gewebe als besondere Bindung mit geringer Schmutzanhaftung

65% Baumwolle, 35% Polyester, ca. 295g/m<sup>2</sup>



**Kbl.blau | Anthrazit**  
1045 3315-4697  
44-64, 90-110, 24-29



**Marine | Kbl.blau**  
1045 3315-4946  
44-64, 90-110, 24-29



**Mittelrot | Anthrazit**  
1045 3315-5597  
44-64, 90-110, 24-29



**Mittelgrau | Kbl.blau**  
1045 3315-9546  
44-64, 90-110, 24-29



**Anthrazit | Mittelrot**  
1045 3315-9755  
44-64, 90-110, 24-29



**Anthrazit | Schwarz**  
1045 3315-9799  
44-64, 90-110, 24-29



## HOSE FORM 2046

**DESIGN** Kontrast-Elemente: Sattel an Hinterhose, Smartphonetaschenpatte, Teilhosensaum, Meterstabschale | Reflex-Elemente: Reflexbiese an Hinterhose

**FUNKTION** 2 eingearbeitete Seitentaschen, rechts mit Stifftasche | Ergonomische Linienführung für mehr Bewegungsfreiheit | 2 verstärkte Gesäßtaschen, rechts mit Patte und Klette | Rechts: doppelte Meterstabschale | Links: Schenkeltasche mit Patte und Klette | Smartphonetasche mit Patte und Klette auf Schenkeltasche | Stifftasche auf Schenkeltasche | Schlitz mit Reißverschluss | Bund mit Gummizug und Patentknopf | Vorgeformtes Knie | Belastungspunkte mit Riegeln gesichert | Broken Twill Gewebe als besondere Bindung mit geringer Schmutzanhaftung

**KNIESCHUTZTASCHEN INNEN** Zertifiziert nach EN 14404: 2004 + A1:2010 Typ 2, Leistungsstufe 1 in Verbindung mit Knieschutzpolster Art. 8108 9119-45 [Seite 129].



65% Baumwolle, 35% Polyester, ca. 295g/m<sup>2</sup>



**Kbl.blau | Anthrazit**  
2046 3315-4697  
44-64, 90-110, 24-29



**Marine | Kbl.blau**  
2046 3315-4946  
44-64, 90-110, 24-29



**Mittelrot | Anthrazit**  
2046 3315-5597  
44-64, 90-110, 24-29



**Mittelgrau | Kbl.blau**  
2046 3315-9546  
44-64, 90-110, 24-29



**Anthrazit | Mittelrot**  
2046 3315-9755  
44-64, 90-110, 24-29



**Anthrazit | Schwarz**  
2046 3315-9799  
44-64, 90-110, 24-29

## LEICHTE HOSE FORM 2046

Ohne Abbildung, entspricht optisch der Art. Nr. 2046 3315 | Kein Broken Twill Gewebe | Ohne Knieschutztaschen

60% Baumwolle, 40% Polyester, ca. 240g/m<sup>2</sup>

**Kbl.blau | Anthrazit**  
2046 3311-4697  
44-64, 90-110, 24-29

**Anthrazit | Schwarz**  
2046 3311-9799  
44-64, 90-110, 24-29



## ZIPP-OFF HOSE FORM 2146

**FUNKTION** 2 eingearbeitete Seitentaschen | Uhrentasche | Rechts: verstärkte Gesäßtasche mit Patte und Klette | Rechts: doppelte Meterstabschale | Links: Multifunktionschale für Meterstab und Werkzeug | Schlitz mit Reißverschluss | Bund mit Patentknopf | Vorgeformtes Knie | Abtrennbare Hosenbeine | Belastungspunkte mit Riegeln gesichert | Broken Twill Gewebe als besondere Bindung mit geringer Schmutzanhaftung

65% Baumwolle, 35% Polyester, ca. 295g/m<sup>2</sup>



**Anthrazit**  
2146 3315-97  
44-64



**Schwarz**  
2146 3315-99  
44-64

# LATZHOSE FORM 3047

**DESIGN** Kontrast-Elemente: Reißverschlussabdeckung an Latztasche, Latztaschenpatte, Stretcheinsatz, Smartphonetaschenpatte, Teilhosensaum, Meterstabtasche | Reflex-Elemente: Reflexbiese an Hinterhose

**FUNKTION** 2 eingearbeitete Seitentaschen | Rechts: Stifftasche an Seitentasche | Verstärkte Gesäßtasche mit Patte und Klette | Rechts: doppelte Meterstabtasche | Links: Schenkeltasche mit Patte und Klette | Smartphonetasche mit Patte und Klette auf Schenkeltasche | Stifftasche auf Schenkeltasche | Doppelter Latz mit Reißverschluss-tasche | Aufgesetzte Latztasche mit Patte und Klette, zusätzlich mit Stifteinschub | Elastische Träger mit schlagfestem und hitzebeständigem Kunststoffsteckverschluss | Ergonomisch, hochgezogener Nierenschutz | Schlitz mit Reißverschluss | Stretcheinsatz im Bund | Vorgeformtes Knie | Belastungspunkte mit Riegeln gesichert | Ergonomische Linienführung für mehr Bewegungsfreiheit | Broken Twill Gewebe als besondere Bindung mit geringer Schmutzanhaftung

**KNIESCHUTZTASCHEN INNEN** Zertifiziert nach EN 14404:2004 + A1:2010  
Typ 2, Leistungsstufe 1 in Verbindung mit Knieschutzpolster Art. 8108 9119-45 (Seite 129).



65% Baumwolle, 35% Polyester, ca. 295g/m<sup>2</sup>



**Kbl.blau | Anthrazit**  
3047 3315-4697  
44-64, 90-110, 24-29



**Marine | Kbl.blau**  
3047 3315-4946  
44-64, 90-110, 24-29



**Mittelrot | Anthrazit**  
3047 3315-5597  
44-64, 90-110, 24-29



**Mittelgrau | Kbl.blau**  
3047 3315-9546  
44-64, 90-110, 24-29



**Anthrazit | Mittelrot**  
3047 3315-9755  
44-64, 90-110, 24-29



**Anthrazit | Schwarz**  
3047 3315-9799  
44-64, 90-110, 24-29



# Unschlagbar vielseitig.

65% Baumwolle  
35% Polyester  
ca. 320 g/m<sup>2</sup> und  
60% Baumwolle  
40% Polyester  
ca. 240 g/m<sup>2</sup>

38

Extrem komfortabel.

**IMAGE DRESS NEW DESIGN** beweist, wie vielfältig und individuell Arbeitskleidung sein kann. Perfekte Passform, unbegrenzte Bewegungsfreiheit, überzeugendes Styling, starke Funktionen und individuelle Designmöglichkeiten zeichnen die Produkte aus, die in 10 Farbstellungen und einem erweiterten Größenspiegel erhältlich sind.



## AntiScratch

Empfindliche Werkstoffe entspannter bearbeiten: Sämtliche Verschlüsse sind abgedeckt und Kratzer somit von gestern.



## HardZone

Besonders strapazierfähige Stellen sind mit Riegeln verstärkt. Knieschutztaschen schützen die empfindliche Kniepartie.



## StylePoint

Überzeugendes Styling mit moderner Silhouette und innovativem Pattendesign sowie kontrastfarbigem 3-Nadel-Stepp. In 10 Farbstellungen erhältlich.



## SmartPocket

Durch praxistauglich platzierte Taschen ist alles Wichtige immer zur Hand. Und dank Patte und Klette fällt auch nichts mehr ungewollt heraus.



## ComfortZone

Ergonomische Linienführung, Gummizug-Einsätze und Bequemlichkeitsfalten sorgen für mehr Bewegungsfreiheit.



## EasyBrand

Ob aufgestickt, aufgenäht oder aufgepatcht – auf der veredelungsfreundlichen Brusttasche kommt jedes Firmenlogo optimal zur Geltung.

PFLEGEEMPFEHLUNG



# LATZHOSE FORM 3347

**DESIGN** Kontrast-Elemente: Pattenaufsatz an Latztasche, Stretcheinsätze am Bund, Knieeinsätze, seitliche Eingriffstaschen, Nierenschutz, Kontraststepp

**FUNKTION** 2 eingearbeitete Seitentaschen | Rechts: Gesäßtasche mit Patte und Klette | Rechts: doppelte Meterstabtasche | Links: Schenkeltasche mit Patte und Klette | Smartphonetasche mit Patte und Klette links am Rückenbund | Latztasche mit Stifftasche, Patte und Klette | Doppelter Latz mit Reißverschluss tasche | Ergonomische Linienführung für mehr Bewegungsfreiheit | Vorgeformtes Knie in neuer Optik | Elastische Träger mit schlagfestem und hitzebeständigem Kunststoffsteckverschluss | Ergonomischer, hochgezogener Nierenschutz | Stretcheinsatz im Bund | Schlitz mit Reißverschluss | Belastungspunkte mit Riegeln gesichert

**KNIESCHUTZTASCHEN** Zertifiziert nach EN 14404:2004 + A1:2010 Typ 2, Leistungsstufe 1 in Verbindung mit Knieschutzpolster Art. 8108 9119-45 (Seite 129).

65% Baumwolle, 35% Polyester, ca. 320g/m<sup>2</sup>



**Kbl.blau | Dunkelblau**  
[Kontraststepp: Hellgrau]  
**3347 3411-4648**  
44-66, 90-118, 25-33



**Kbl.blau | Mittelgrau**  
[Kontraststepp: Hellgrau]  
**3347 3411-4695**  
44-66, 90-118, 25-33



**Dunkelblau | Kbl.blau**  
[Kontraststepp: Kbl.blau]  
**3347 3411-4846**  
44-66, 90-118, 25-33



**Dunkelblau | Mittelrot**  
[Kontraststepp: Rot]  
**3347 3411-4855**  
44-66, 90-118, 25-33



**Mittelrot | Schwarz**  
[Kontraststepp: Schwarz]  
**3347 3411-5599**  
44-66, 90-118, 25-33



**Moosgrün | Anthrazit**  
[Kontraststepp: Hellgrau]  
**3347 3411-9597**  
44-66, 90-118, 25-33



**Mittelgrau | Kbl.blau**  
[Kontraststepp: Kbl.blau]  
**3347 3411-9546**  
44-66, 90-118, 25-33



**Mittelgrau | Mittelrot**  
[Kontraststepp: Rot]  
**3347 3411-9555**  
44-66, 90-118, 25-33



**Schwarz | Mittelrot**  
[Kontraststepp: Rot]  
**3347 3411-9955**  
44-66, 90-118, 25-33

**Anthrazit | Schwarz**  
[Kontraststepp: Hellgrau]  
**3347 3411-9799**  
44-66, 90-118, 25-33

# HOSE FORM 2346

**DESIGN** Kontrast-Elemente: Sattel an Hinterhose, seitliche Eingriffstaschen, Knieeinsätze, Kontraststepp

**FUNKTION** 2 eingearbeitete Seitentaschen | Rechts: doppelte Meterstabtasche und Gesäßtasche mit Patte und Klette | Links: Schenkel-tasche mit Patte und Klette | Links: Smartphonetasche mit Patte und Klette am Bund | Ergonomische Linienführung für mehr Bewegungsfreiheit | Vorgeformtes Knie in neuer Optik | Schlitz mit Reißverschluss | Bund mit Gummizug und Knopf | Belastungspunkte mit Riegeln gesichert

**KNIESCHUTZTASCHEN** Zertifiziert nach EN 14404:2004 + A1:2010 Typ 2, Leistungsstufe 1 in Verbindung mit Knieschutzpolster Art. 8108 9119-45 (Seite 129).



40

65% Baumwolle, 35% Polyester, ca. 320g/m<sup>2</sup>

**Kbl.blau | Dunkelblau**  
[Kontraststepp: Hellgrau]  
**2346 3411-4648**  
44-66, 90-118, 25-33



**Kbl.blau | Mittelgrau**  
[Kontraststepp: Hellgrau]  
**2346 3411-4695**  
44-66, 90-118, 25-33



**Dunkelblau | Kbl.blau**  
[Kontraststepp: Kbl.blau]  
**2346 3411-4846**  
44-66, 90-118, 25-33



**Dunkelblau | Mittelrot**  
[Kontraststepp: Rot]  
**2346 3411-4855**  
44-66, 90-118, 25-33

**Mittelrot | Schwarz**  
[Kontraststepp: Schwarz]  
**2346 3411-5599**  
44-66, 90-118, 25-33



**Moosgrün | Anthrazit**  
[Kontraststepp: Hellgrau]  
**2346 3411-6597**  
44-66, 90-118, 25-33

**Mittelgrau | Kbl.blau**  
[Kontraststepp: Kbl.blau]  
**2346 3411-9546**  
44-66, 90-118, 25-33



**Anthrazit | Schwarz**  
[Kontraststepp: Hellgrau]  
**2346 3411-9799**  
44-66, 90-118, 25-33

**Schwarz | Mittelrot**  
[Kontraststepp: Rot]  
**2346 3411-9955**  
44-66, 90-118, 25-33

**Mittelgrau | Mittelrot**  
[Kontraststepp: Rot]  
**2346 3411-9555**  
44-66, 90-118, 25-33



## LEICHTE HOSE FORM 2346

Ohne Abbildung, entspricht optisch der Art. Nr. 2346 3411 | Ohne Knieschutztaschen

60% Baumwolle, 40% Polyester, ca. 240g/m<sup>2</sup>

**Kbl.blau | Mittelgrau**  
[Kontraststepp: Hellgrau]  
**2346 3311-4695**  
44-66, 90-118, 25-33

**Mittelgrau | Kbl.blau**  
[Kontraststepp: Kbl.blau]  
**2346 3311-9546**  
44-66, 90-118, 25-33

**Anthrazit | Schwarz**  
[Kontraststepp: Hellgrau]  
**2346 3311-9799**  
44-66, 90-118, 25-33





# JACKE FORM 1345

**DESIGN** Neue Schulterpassenoptik | EasyBrand-Brusttasche für leichtere Individualisierung | Kontrast-Elemente: Pattenaufsatz an Brusttaschen, Seiteneinsatz, Seiteneinsätze an Smartphonetaschen, Innenkragen, Kontraststepp

**FUNKTION** 2 Brusttaschen mit Patte und Klette | Rechts: Smartphonetasche mit Patte und Klette | Rechts: Stifttasche | 2 eingearbeitete Seitentaschen | Innentasche | Verdeckter Kunststoffreißverschluss | Blende mit Druckknöpfen | Stehkragen mit 2 Druckknöpfen | Ergonomisch geformte Ärmelnähte | Ärmelbündchen mit Druckknöpfen weitenregulierbar | Rücken mit Bequemlichkeitsfalten | Verlängerter Rücken | Leasingkoller | Belastungspunkte mit Riegeln gesichert

65% Baumwolle, 35% Polyester, ca. 320g/m<sup>2</sup>



**Kbl.blau | Dunkelblau**  
[Kontraststepp: Hellgrau]  
**1345 3411-4648**  
44-66, 90-118, 25-33



**Mittelgrau | Mittelrot**  
[Kontraststepp: Rot]  
**1345 3411-9555**  
44-66, 90-118, 25-33



**Kbl.blau | Mittelgrau**  
[Kontraststepp: Hellgrau]  
**1345 3411-4695**  
44-66, 90-118, 25-33



**Dunkelblau | Kbl.blau**  
[Kontraststepp: Kbl.blau]  
**1345 3411-4846**  
44-66, 90-118, 25-33



**Dunkelblau | Mittelrot**  
[Kontraststepp: Rot]  
**1345 3411-4855**  
44-66, 90-118, 25-33



**Mittelrot | Schwarz**  
[Kontraststepp: Schwarz]  
**1345 3411-5599**  
44-66, 90-118, 25-33



**Moosgrün | Anthrazit**  
[Kontraststepp: Hellgrau]  
**1345 3411-6597**  
44-66, 90-118, 25-33



**Mittelgrau | Kbl.blau**  
[Kontraststepp: Kbl.blau]  
**1345 3411-9546**  
44-66, 90-118, 25-33



**Anthrazit | Schwarz**  
[Kontraststepp: Hellgrau]  
**1345 3411-9799**  
44-66, 90-118, 25-33



**Schwarz | Mittelrot**  
[Kontraststepp: Rot]  
**1345 3411-9955**  
44-66, 90-118, 25-33

# MANTEL FORM 1745

**DESIGN** Neue Schulterpassenoptik | Kontrast-Elemente: Pattenaufsatz an Brusttaschen, Kragen, Innenbelege Bequemlichkeitsfalten, Kontraststepp

**FUNKTION** 2 Brusttaschen mit Patte und Klette, links in veredelungsfreundlicher Verarbeitung | Rechts: Stifftasche | Links: 3 Stiftfächer | 2 aufgesetzte Seitentaschen, rechts mit Smartphonetasche | Links: Oberarmtasche | Ergonomisch geformte Ärmelnähte | Blende mit Druckknöpfen | Rücken mit Bequemlichkeitsfalten | Angenähter Rückengurt | Seitenschlitze | Leasingkoller | Belastungspunkte mit Riegeln gesichert

60% Baumwolle, 40% Polyester, ca. 240g/m<sup>2</sup>



**Mittelgrau | Kbl.blau**  
 (Kontraststepp: Kbl.blau)  
**1745 3311-9546**  
 S-2XL



**Kbl.blau | Mittelgrau**  
 (Kontraststepp: Hellgrau)  
**1745 3311-4695**  
 S-2XL



**Dunkelblau | Kbl.blau**  
 (Kontraststepp: Kbl.blau)  
**1745 3311-4846**  
 S-2XL



**Anthrazit | Schwarz**  
 (Kontraststepp: Hellgrau)  
**1745 3311-9799**  
 S-2XL

# WESTE FORM 7348

**DESIGN** Neue Schulterpassenoptik | Kontrast-Elemente: Pattenaufsatz an Brusttaschen, Seiteneinsatz, Seiteneinsätze an Smartphone-tasche, Innenkragen, Kontraststepp

**FUNKTION** 2 Brusttaschen mit Patte und Klette, links in veredelungsfreundlicher Verarbeitung | Rechts: Smartphonetasche mit Patte und Klette, Stifftasche | 2 eingearbeitete Seitentaschen | Innentasche | Verdeckter Kunststoffreißverschluss | Blende mit Druckknöpfen | Stehkragen mit 2 Druckknöpfen | Verlängerter Rücken | Leasingkoller | Belastungspunkte mit Riegeln gesichert

65% Baumwolle, 35% Polyester, ca. 320g/m<sup>2</sup>



**Dunkelblau | Kbl.blau**  
(Kontraststepp: Kbl.blau)  
**7348 3411-4846**  
S-2XL



**Kbl.blau | Mittelgrau**  
(Kontraststepp: Hellgrau)  
**7348 3411-4695**  
S-2XL



**Mittelgrau | Kbl.blau**  
(Kontraststepp: Kbl.blau)  
**7348 3411-9546**  
S-2XL




**Anthrazit | Schwarz**  
(Kontraststepp: Hellgrau)  
**7348 3411-9799**  
S-2XL

# Die Mischung macht's.

65 % Baumwolle  
35 % Polyester  
ca. 320 g/m<sup>2</sup>

In diesem Fall: perfekt.

Die Welt gehört den Mutigen. Und denen mit der richtigen Workwear. **SPECIFIQ** beeindruckt mit einem einzigartigen Mix aus Natur- und Kunstfaser, welcher der Produktlinie höchsten Tragekomfort bei besten Pflegeeigenschaften verleiht.



## AntiScratch

Kratzer, Risse und sonstige Schäden gehören dank der abgedeckten Knöpfe und Reißverschlüsse der Vergangenheit an.



## SmartPocket

Ob die verschleißbaren Smartphonetaschen, praktische Innentaschen oder die aufgesetzte Tasche mit Stiffach an der Latzhose – die cleveren Taschenlösungen machen vieles einfacher.



## HardZone

SPECIFIQ bietet zuverlässige Knieschutztaschen sowie eine Riegelsicherung der wichtigsten Belastungspunkte.



## ComfortZone

Bewegungsfreundliche Ärmel- und Bein- formungen, elastische Einsätze im Bund bei Hose und Latzhose und die Bewegungsfalten im Rückenbereich der Jacke garantieren mehr Bewegungsfreiheit, Spielraum und Wohlbefinden.



## StylePoint

Der 3-Nadel-Stepp bietet einen hohen Wiedererkennungswert und sorgt für eine sportliche Optik.



## EasyBrand

Die linke Brusttasche ist dank des lose angebrachten Taschenbeutels besonders für die Veredelung mit Logos geeignet.

PFLEGEEMPFEHLUNG



# JACKE FORM 1158

**DESIGN** Links: EasyBrand-Brusttasche für leichtere Individualisierung | Neue Schulterpassenoptik | Kontraststepp

**FUNKTION** 2 Brusttaschen mit Patte und Klette | Rechts: Smartphonetasche mit Patte, Klette und Stifttasche | 2 eingearbeitete Seitentaschen | Links: Innentasche | Verdeckter Kunststoffreißverschluss | Blende mit Druckknöpfen | Steh-/Umlegekragen mit Druckknöpfen | Innenliegender Leasingkoller im Rücken | Ergonomisch geschnittener Ärmel mit zusätzlichen Bewegungszonen für mehr Bewegungsfreiheit | Weitenregulierbare Ärmelbündchen mit Druckknöpfen | Rücken mit Bequemlichkeitsfalten | Belastungspunkte mit Riegeln gesichert | Formstabilen sanforisiertes Gewebe



**Mittelrot**  
(Kontraststepp: Schwarz)  
**1158 3411-55**  
44-66, 90-118



**Kbl.blau**  
(Kontraststepp: Hellgrau)  
**1158 3411-46**  
44-66, 90-118, 25-33



**Moosgrün**  
(Kontraststepp: Hellgrau)  
**1158 3411-65**  
44-66, 90-118



**Mittelgrau**  
(Kontraststepp: Hellgrau)  
**1158 3411-95**  
44-66, 90-118, 25-33



**Anthrazit**  
(Kontraststepp: Hellgrau)  
**1158 3411-97**  
44-66, 90-118



**Schwarz**  
(Kontraststepp: Anthrazit)  
**1158 3411-99**  
44-66, 90-118



# HOSE FORM 2158


**DESIGN** Moderne seitliche Linienführung | Vorgeformtes Knie in neuer Optik | Kontraststepp

**FUNKTION** 2 eingearbeitete Seitentaschen | Rechts: doppelte Meterstabschleife | Rechts: Gesäßtasche mit Patte und Klette | Links: Schenkeltasche mit Patte und Klette | Links: Smartphonetasche mit Patte und Klette am Bund | Ergonomische Linienführung für mehr Bewegungsfreiheit | Schlitz mit Reißverschluss | Bund mit Gummizug und Knopf | Belastungspunkte mit Riegeln gesichert | Formstabilisiertes Gewebe

**KNIESCHUTZTASCHEN** Zertifiziert nach EN 14404:2004 + A1:2010 Typ 2, Leistungsstufe 1 in Verbindung mit Knieschutzpolster Art. 8108 9119-45 (Seite 129).



**Mittelrot**  
[Kontraststepp:  
Schwarz]  
**2158 3411-55**  
44-66, 90-118



**Kbl.blau**  
[Kontraststepp: Hellgrau]  
**2158 3411-46**  
44-66, 90-118, 25-33



**Moosgrün**  
[Kontraststepp: Hellgrau]  
**2158 3411-65**  
44-66, 90-118



**Mittelgrau**  
[Kontraststepp: Hellgrau]  
**2158 3411-95**  
44-66, 90-118, 25-33



**Anthrazit**  
[Kontraststepp: Hellgrau]  
**2158 3411-97**  
44-66, 90-118, 51-69



**Schwarz**  
[Kontraststepp: Anthrazit]  
**2158 3411-99**  
44-66, 90-118

# LATZHOSE FORM 3158

**DESIGN** Moderne seitliche Linienführung | Vorgeformtes Knie in neuer Optik | Kontraststepp

**FUNKTION** 2 eingearbeitete Seitentaschen | Rechts: Gesäßtasche mit Patte und Klette | Rechts: doppelte Meterstabs tasche | Links: Schenkeltasche mit Patte und Klette | Links: Smartphonetasche mit Patte und Klette am Rückenbund | Doppelter Latz | Latztasche mit verdecktem Reißverschluss und zusätzlicher Tasche mit Patte, Klette und Stifttasche | Ergonomische Linienführung für mehr Bewegungsfreiheit | Elastische Träger mit schlagfestem, hitzebeständigem Kunststoffsteckverschluss | Ergonomischer, hochgezogener Nierenschutz | Stretcheinsatz im Bund | Schlitz mit Reißverschluss | Belastungspunkte mit Riegeln gesichert | Formstabilen sanforisiertes Gewebe

**KNIESCHUTZTASCHEN** Zertifiziert nach EN 14404:2004 + A1:2010 Typ 2, Leistungsstufe 1 in Verbindung mit Knieschutzpolster Art. 8108 9119-45 (Seite 129).



**Anthrazit**  
(Kontraststepp: Hellgrau)  
**3158 3411-97**  
44-66, 90-118,  
51-69



**Kbl.blau**  
(Kontraststepp: Hellgrau)  
**3158 3411-46**  
44-66, 90-118, 25-33



**Moosgrün**  
(Kontraststepp: Hellgrau)  
**3158 3411-65**  
44-66, 90-118



**Mittelrot**  
(Kontraststepp: Schwarz)  
**3158 3411-55**  
44-66, 90-118



**Mittelgrau**  
(Kontraststepp: Hellgrau)  
**3158 3411-95**  
44-66, 90-118, 25-33



**Schwarz**  
(Kontraststepp: Anthrazit)  
**3158 3411-99**  
44-66, 90-118

# Für alle, die beides wollen:

65% Baumwolle  
35% Polyester  
ca. 270g/m<sup>2</sup>

Preis und Leistung.

Wo Robustheit, Funktionalität, Bewegungsfreiheit und ein optimales Preis-Leistungs-Verhältnis zählen, ist **ECO PLUS** die richtige Entscheidung. Durch die verdeckt angebrachten Knöpfe und Reißverschlüsse sowie die zahlreichen Kombinationsmöglichkeiten sind vielfältige Einsatzmöglichkeiten garantiert.



## AntiScratch

Verdeckt angebrachte Verschlüsse schonen Arbeitsmaterialien sowie Wäsche und Waschmaschine.

## SmartPocket

In den zahlreichen Taschen findet alles seinen Platz. Die Hose hat eine praktische Handytasche am Bund. Die Cargohose punktet zusätzlich noch mit zwei geräumigen Schenkeltaschen.

## HardZone

Belastungspunkte sind mit Riegeln verstärkt. Das sorgt auch bei stärkerer Beanspruchung für mehr Langlebigkeit.

## ComfortZone

Die clevere Trägerkonstruktion der Latzhose verhindert lästiges Verrutschen, die intelligente Schnittführung eine Einschränkung der Bewegungsfreiheit.

## EasyBrand

Viele großzügig platzierte Freiflächen können zur Veredelung mit Stick- und Patchabzeichen genutzt werden.

### PFLEGEEMPFEHLUNG





# JACKE FORM 1133

**FUNKTION** Verlängerte Blousonform | 2 Brusttaschen mit Patte | 2 verstärkte Seitentaschen | Verdeckte Knopfleiste | Links: Oberarmtasche | Ärmelbündchen weitenregulierbar mit Knopf | Belastungspunkte mit Riegeln gesichert



**Kbl.blau**  
**1133 3314-46**  
44-64,  
90-110,  
24-29



**Marine**  
**1133 3314-49**  
44-64,  
90-110,  
24-29

**HOSE** FORM 2131

**FUNKTION** 2 eingearbeitete Seitentaschen | Rechts: verstärkte Gesäßtasche mit Patte | Smartphonetasche mit Patte und Klette am Bund links | Rechts: doppelte Meterstabtasche | Schlitz mit Reißverschluss | Belastungspunkte mit Riegeln gesichert



**Kbl.blau**  
2131 3314-46  
44-64,  
90-110,  
24-29

**Marine**  
2131 3314-49  
44-64,  
90-110,  
24-29

**CARGOHOSE** FORM 2128

**FUNKTION** 2 eingearbeitete Seitentaschen | Rechts: verstärkte Gesäßtasche mit Patte | Rechts: Meterstabtasche | Links: Schenkeltasche mit Patte | Rechts: lose Schenkeltasche mit Patte und Klette | Smartphonetasche mit Patte und Klette am Bund links | Knieschutztaschen innen | Schlitz mit Reißverschluss | Belastungspunkte mit Riegeln gesichert



**Schwarz**  
2128 3314-99  
44-64,  
90-110,  
24-29

# LATZHOSE FORM 3155

**FUNKTION** 2 eingearbeitete Seitentaschen | Rechts: verstärkte Gesäßtasche mit Patte, doppelte Meterstabs tasche | Links: Smartphone- tasche mit Patte und Klette in Bundhöhe | Doppelter Latz mit verdeckter Reißverschluss tasche | Stifttasche in Latz | Stiftträger mit Gummizwischenstück und schlagfestem, hitzebeständigem Kunststoffsteckverschluss | Schlitz mit Reißverschluss | 6 cm verstellbarer Bund | Belastungspunkte mit Riegeln gesichert



**Kbl.blau**  
**3155 3314-46**  
44-64,  
90-110,  
24-29



**Marine**  
**3155 3314-49**  
44-64,  
90-110,  
24-29

# Immer in Bestform.

65% Polyester  
35% Baumwolle  
ca. 270g/m<sup>2</sup>

Egal bei welchem Job.

Ob Handwerk, Industrie oder Freizeit – **KÜBLER ACTIVIQ** ist wie geschaffen für alle, die sich Tag für Tag aktiv in ihrem Job einbringen und unermüdlich ihre Ziele verfolgen. Denn die Materialien und Passformen sind für höchste Einsatzflexibilität ausgelegt.



## ⊗ AntiScratch

Um empfindliche Materialien nicht zu verkratzen, sind sämtliche Verschlüsse verdeckt. Die nach innen gedrehte Reißverschluss-Spirale an den Napoleontaschen sowie die abgedeckte Blende beim Frontreißverschluss schonen Material, Wäsche und Waschmaschine.

## ⊙ SmartPocket

Hier geht nichts verloren: so bieten die Napoleontaschen in der Jacke und die zahlreichen weiteren, praktisch positionierten Taschen jede Menge Stauraum. Clever platzierte Druckknöpfe, Volumenfallen, Reiß- und Klettverschlüsse sorgen zudem für größtmögliche Sicherheit.

## ⊙ HardZone

Diese Workwear hält richtig was aus. Schließlich sind die Gürtelschlaufen extra breit und robust, die Belastungspunkte zusätzlich mit Riegeln gesichert und die Knieschutztaschen bei Hose High und Latzhose aus CORDURA®.

## ⊙ ComfortZone

Für einen maximalen Tragekomfort sorgt der ergonomische Schnitt mit speziellen Bewegungszonen im Ellenbogen-, Schulter- und Kniebereich, der ein Hochrutschen der Jacke bei Überkopparbeiten verhindert und die Knie bei kniender Tätigkeit schont. Zudem sorgt der Bart- und Kinnschoner an der Frontblende der Jacke für zusätzlichen Komfort.

## ⊙ StylePoint

Die körperbetone, sportliche Passform sorgt für eine besonders athletische Silhouette. Dank der ansprechenden Farbvielfalt ist für jeden Geschmack das richtige Design dabei. Zusätzliche dynamische Kontrast- und Reflexeinsätze sowie ein moderner Steh-/Umlegekragen machen den Style perfekt.

## ⊙ EasyBrand

Große Freiflächen, insbesondere auf Rücken und Brusttaschen, bieten Platz für individuelle Veredelungsmöglichkeiten. Besonders praktisch: der linke Taschenbeutel der EasyBrand-Brusttasche ist für eine Veredelung abknöpfbar.

## ⊙ Reflect It

Zahlreiche Reflexpaspeln, vorne, hinten und seitlich platziert, sind echte, sportliche Eyecatcher und betonen zusätzlich die Silhouette. Ein weiterer Blickfang sind die neuen reflektierenden KÜBLER-Logoemblem.

### PFLEGEEMPFEHLUNG





## JACKE FORM 1250

**DESIGN** Körperbetonter Schnitt | EasyBrand-Brusttasche für leichtere Individualisierung | Kontrast-Elemente: Seiteneinsatz an Vorder- und Rückteil, Schulter- und Oberarmeinsatz, Ärmel Einsatz, Ärmelsaumverstellung | Reißverschlüsse: Farbe Schwarz für alle Farbstellungen | Reflex-Elemente: an vorderer und hinterer Schulter und Oberarmeinsatz

**FUNKTION** 2 Napoleontaschen mit Reißverschluss | 2 Seitentaschen mit Druckknopf | Links: Innentasche mit Klette | Links: Armtasche mit integrierter Stifttasche | Abgedeckter Front-Reißverschluss mit Blende, Druckknopf und Bart- und Kinnschoner | Steh-/Umlegekragen | Ergonomisch geschnittene Ärmel mit zusätzlichen Bewegungszonen für mehr Bewegungsfreiheit | Ärmelsaum mit Klette weitenregulierbar | Belastungspunkte mit Riegeln gesichert



**Weiß | Anthrazit**  
1250 5365-1097  
XS-4XL



**Kbl.blau | Schwarz**  
1250 5365-4699  
XS-4XL



**Dunkelblau | Anthrazit**  
1250 5365-4897  
XS-4XL



**Sandbraun | Schwarz**  
1250 5365-2599  
XS-4XL



**Moosgrün | Schwarz**  
1250 5365-6599  
XS-4XL



**Oliv | Schwarz**  
1250 5365-6699  
XS-4XL



**Anthrazit**  
1250 5365-97  
XS-4XL



**Mittelrot | Schwarz**  
1250 5365-5599  
XS-4XL



**Anthrazit | Schwarz**  
1250 5365-9799  
XS-4XL



**Schwarz**  
1250 5365-99  
XS-4XL



**Schwarz | Anthrazit**  
1250 5365-9997  
XS-4XL

# HOSE HIGH FORM 2350

**DESIGN** Kontrast-Elemente: Einsatz ober- und unterhalb Knietasche, Seiteneinsatz, Gürtelschlaufe am Bund hinten | CORDURA®: Ton in Ton | Reflex-Elemente: ober- und unterhalb Knie, Biese in Kniekehlnaht

**FUNKTION** Ergonomische Linienführung für mehr Bewegungsfreiheit | 2 Seitentaschen | 2 Gesäßtaschen, rechts mit Patte und Druckknopf | Rechts: ergonomisch positionierte Meterstabtasche auf Seitennaht | Links: Schenkeltasche mit Patte und Druckknopf, aufgesetzte Stifttasche, integrierte Smartphonetasche | Elastischer Bundeinsatz | Schlitz mit Reißverschluss | Vorgeformtes Knie mit Bewegungszone | Von unten befüllbare Knieschutztaschen | Belastungspunkte mit Riegeln gesichert

**KNIESCHUTZTASCHEN AUS CORDURA®** Zertifiziert nach EN 14404:2004 + A1:2010 Typ 2, Leistungsstufe 1 in Verbindung mit Knieschutzpolster Art. 8108 9119-45 (Seite 129).



**Weiß | Anthrazit**  
2350 5365-1097  
40-66, 90-118, 25-31



**Anthrazit**  
2350 5365-97  
40-66, 90-118, 25-31



**Sandbraun | Schwarz**  
2350 5365-2599  
40-66, 90-118, 25-31



**Kbl.blau | Schwarz**  
2350 5365-4699  
40-66, 90-118, 25-31



**Dunkelblau | Anthrazit**  
2350 5365-4897  
40-66, 90-118, 25-31



**Mittelrot | Schwarz**  
2350 5365-5599  
40-66, 90-118, 25-31



**Moosgrün | Schwarz**  
2350 5365-6599  
40-66, 90-118, 25-31



**Oliv | Schwarz**  
2350 5365-6699  
40-66, 90-118, 25-31



**Anthrazit | Schwarz**  
2350 5365-9799  
40-66, 90-118, 25-31



**Schwarz**  
2350 5365-99  
40-66, 90-118, 25-31



**Schwarz | Anthrazit**  
2350 5365-9997  
40-66, 90-118, 25-31



# HOSE FORM 2250

**DESIGN** Kontrast-Elemente: Einsatz ober- und unterhalb Knie, Seiteneinsatz, Gürtelschlaufe am Bund hinten | Reflex-Elemente: ober- und unterhalb Knie, Biese in Kniekehlnaht

**FUNKTION** Ergonomische Linienführung für mehr Bewegungsfreiheit | 2 Seitentaschen | 2 Gesäßtaschen, rechts mit Patte und Druckknopf | Rechts: ergonomisch positionierte Meterstabtasche auf Seitennaht | Links: Schenkeltasche mit Patte und Druckknopf, aufgesetzte Stifttasche, integrierte Smartphonetasche | Elastischer Bundeinsatz | Schlitz mit Reißverschluss | Vorgeformtes Knie mit Bewegungszone | Belastungspunkte mit Riegeln gesichert



**Schwarz**  
2250 5365-99  
40-66, 90-118, 25-31



**Weiß | Anthrazit**  
2250 5365-1097  
40-66, 90-118, 25-31



**Sandbraun | Schwarz**  
2250 5365-2599  
40-66, 90-118, 25-31



**Kbl.blau | Schwarz**  
2250 5365-4699  
40-66, 90-118, 25-31



**Dunkelblau | Anthrazit**  
2250 5365-4897  
40-66, 90-118, 25-31



**Mittelrot | Schwarz**  
2250 5365-5599  
40-66, 90-118, 25-31



**Moosgrün | Schwarz**  
2250 5365-6599  
40-66, 90-118, 25-31



**Schwarz | Anthrazit**  
2250 5365-9997  
40-66, 90-118, 25-31



**Oliv | Schwarz**  
2250 5365-6699  
40-66, 90-118, 25-31



**Anthrazit**  
2250 5365-97  
40-66, 90-118, 25-31



**Anthrazit | Schwarz**  
2250 5365-9799  
40-66, 90-118, 25-31



# DAMENHOSE FORM 2550

**DESIGN** Kontrast-Elemente: Einsatz ober- und unterhalb Knie, Seiteneinsatz, Gürtelschlaufe am Bund hinten | Reflex-Elemente: ober- und unterhalb Knie, Biese in Kniekehlnaht

**FUNKTION** Ergonomische Linienführung für mehr Bewegungsfreiheit | 2 Seitentaschen | 2 Gesäßtaschen, rechts mit Patte und Druckknopf | Rechts: ergonomisch positionierte Meterstabtasche auf Seitennaht | Links: Schenkeltasche mit Patte und Druckknopf, aufgesetzte Stifftasche, integrierte Smartphonetasche | Elastischer Bundeinsatz | Schlitz mit Reißverschluss | Vorgeformtes Knie mit Bewegungszone | Belastungspunkte mit Riegeln gesichert



**Weiß | Anthrazit**  
2550 5365-1097  
D34-D54

**Mittelrot | Schwarz**  
2550 5365-5599  
D34-D54

**Schwarz**  
2550 5365-99  
D34-D54



**Sandbraun | Schwarz**  
2550 5365-2599  
D34-D54



**Kbl.blau | Schwarz**  
2550 5365-4699  
D34-D54



**Dunkelblau | Anthrazit**  
2550 5365-4897  
D34-D54



**Moosgrün | Schwarz**  
2550 5365-6599  
D34-D54



**Oliv | Schwarz**  
2550 5365-6699  
D34-D54



**Anthrazit**  
2550 5365-97  
D34-D54



**Anthrazit | Schwarz**  
2550 5365-9799  
D34-D54



**Schwarz | Anthrazit**  
2550 5365-9997  
D34-D54



# LATZHOSE FORM 3250

**DESIGN** Kontrast-Elemente: Einsatz ober- und unterhalb Knietasche, Seiteneinsatz, Gürtelschlaufe am Bund hinten, Latztasche | CORDURA®: Ton in Ton | Reflex-Elemente: ober- und unterhalb Knietasche, Biese in Kniekehlnaht

**FUNKTION** Ergonomische Linienführung für mehr Bewegungsfreiheit | 2 Seitentaschen | 2 Gesäßtaschen, rechts mit Patte und Druckknopf | Rechts: ergonomisch positionierte Meterstabtasche auf Seitennaht | Links: Schenkeltasche mit Patte und Druckknopf, aufgesetzte Stifttasche, integrierte Smartphonetasche | Latztasche mit Patte und Druckknopf | Elastische Träger mit schlagfestem und hitzebeständigem Kunststoffsteckverschluss | Ergonomischer, hochgezogener Nierenschutz | Stretcheinsatz im Bund | Schlitz mit Reißverschluss | Vorgeformtes Knie mit Bewegungszone | Von unten befüllbare Knieschutztaschen | Belastungspunkte mit Riegeln gesichert

**KNIESCHUTZTASCHEN AUS CORDURA®**  
 Zertifiziert nach EN 14404:2004 + A1:2010 Typ 2, Leistungsstufe 1 in Verbindung mit Knieschutzpolster Art. 8108 9119-45 [Seite 129].



**Moosgrün | Schwarz**  
**3250 5365-6599**  
 40-66, 90-118, 25-31



**Weiß | Anthrazit**  
**3250 5365-1097**  
 40-66, 90-118, 25-31

**Sandbraun | Schwarz**  
**3250 5365-2599**  
 40-66, 90-118, 25-31

**Kbl.blau | Schwarz**  
**3250 5365-4699**  
 40-66, 90-118, 25-31

**Dunkelblau | Anthrazit**  
**3250 5365-4897**  
 40-66, 90-118, 25-31

**Mittelrot | Schwarz**  
**3250 5365-5599**  
 40-66, 90-118, 25-31


**Oliv | Schwarz**  
**3250 5365-6699**  
 40-66, 90-118, 25-31

**Anthrazit**  
**3250 5365-97**  
 40-66, 90-118, 25-31

**Anthrazit | Schwarz**  
**3250 5365-9799**  
 40-66, 90-118, 25-31

**Schwarz**  
**3250 5365-99**  
 40-66, 90-118, 25-31

**Schwarz | Anthrazit**  
**3250 5365-9997**  
 40-66, 90-118, 25-31





## SHORTS FORM 2450

**DESIGN** Kontrast-Elemente: Einsatz oberhalb Knie, Seiteneinsatz, Gürtelschlaufe am Bund hinten | Reflex-Elemente: oberhalb Knie

**FUNKTION** Ergonomische Linienführung für mehr Bewegungsfreiheit | 2 Seitentaschen | 2 Gesäßtaschen, rechts mit Patte und Druckknopf | Rechts: ergonomisch positionierte Meterstabschleife auf Seitennaht | Links: Schenkeltasche mit Patte und Druckknopf, aufgesetzte Stifeltasche, integrierte Smartphonetasche | Schlitz mit Reißverschluss | Belastungspunkte mit Riegeln gesichert



**Weiß | Anthrazit**  
2450 5365-1097  
40-66



**Dunkelblau | Anthrazit**  
2450 5365-4897  
40-66



**Sandbraun | Schwarz**  
2450 5365-2599  
40-66



**Kbl.blau | Schwarz**  
2450 5365-4699  
40-66



**Mittelrot | Schwarz**  
2450 5365-5599  
40-66



**Moosgrün | Schwarz**  
2450 5365-6599  
40-66



**Oliv | Schwarz**  
2450 5365-6699  
40-66



**Anthrazit**  
2450 5365-97  
40-66



**Anthrazit | Schwarz**  
2450 5365-9799  
40-66



**Schwarz**  
2450 5365-99  
40-66



**Schwarz | Anthrazit**  
2450 5365-9997  
40-66

# Geballte Innovationskraft.

65% Polyester  
35% Baumwolle  
ca. 260g/m<sup>2</sup>

Für eine neue Generation Workwear.

Wer hart arbeitet, verdient beste Workwear. Nach diesem Grundsatz haben wir **PULSSCHLAG** entwickelt – körperliche Vorgänge werden gezielt unterstützt und der Spaßfaktor dank unzähliger cleverer Features erhöht. Erleben Sie eine Workwear der besonderen Art: jung, dynamisch und aufregend.

## SmartPocket

Dank der innovativen Übergriff-Funktion lassen sich kleinere Gegenstände jederzeit einfach greifen und verstauen. Die Multifunktionsaschen der Hosen sind flexibel nutzbar. Von oben befüllbare Knietaschen lassen sich besonders schnell und einfach mit Kniepolstern ausstatten.

## HardZone

Neben dem extrem robusten Ripstop-Gewebe sorgen CORDURA®-Einsätze an stark beanspruchten Stellen, wie z. B. im Knie- und Ellenbogenbereich oder an der Meterstabtasche für ordentliche Verstärkung. Dank der schmutz- und wasserabweisenden Eigenschaft des Gewebes ist bei jeder Witterung auf die Bekleidung Verlass.

## ComfortZone

Die ergonomische Passform, vorgeformte Knie, der Stretcheinsatz am Hosenbund sowie zahlreiche weitere Stretcheinsätze ermöglichen maximale Bewegungsfreiheit und verhindern lästiges Verrutschen.

## StylePoint

Der V-förmige Schnitt und der Kontraststepp unterstreichen die sportlich dynamische Linienführung und sorgen für ein äußerst attraktives Erscheinungsbild.

## EasyBrand

Extra große Tascheneingriffe sowie abknöpfbare Taschenbeutel sorgen für eine noch einfachere Veredelung der Jacke. Alle Produkte bieten jede Menge Platz für Firmennamen und Logos.

## Reflect It

Die reflektierenden Designelemente auf der Brust, an den Seiten sowie auf dem Rücken sorgen für eine sportliche Optik. Die dynamische Linien Sprache schmeichelt zudem der Figur und verschafft einen überzeugenden, selbstbewussten Auftritt.



PFLEGEEMPFEHLUNG  
GEWEBE 5353 UND 3314



PFLEGEEMPFEHLUNG  
GEWEBE 5346





## JACKE FORM 1324

**DESIGN** Körperbetonter Schnitt | EasyBrand-Brusttasche für leichtere Individualisierung | Kontrast-Elemente: Tailleneinsatz an Vorder- und Rückenteil, Kolleransatz und Ärmelkontur, Kontur-Stepp, CORDURA®-Verstärkungen | Stretch: Farbe Schwarz für alle Farbstellungen | Reflex-Elemente: vorne und hinten platziert

**FUNKTION** Links: Napoleontasche und Stifttasche | 2 Brusttaschen mit Patte und Klettverschluss | 2 Seitentaschen mit Druckknopf-Verschluss | 2 Innentaschen, rechts mit Smartphonetasche | Front mit Reißverschluss und Bart- und Kinnschoner | Steh-/Umlegekragen mit bequemem Stretcheinsatz im Nacken | Ergonomisch geschnittener Ärmel mit zusätzlichen Bewegungszonen für mehr Bewegungsfreiheit | Schulter, Ärmelbündchen und Saum mit Stretcheinsatz | Ellenbogenbereich mit CORDURA®-Verstärkung | Belastungspunkte mit Riegeln gesichert



**Gilt für die Farben**

Kbl.blau | Schwarz, Dunkelblau | Anthrazit, Anthrazit | Schwarz, Schwarz | Kbl.blau, Schwarz | Mittelrot, Schwarz | Anthrazit



**Dunkelblau | Anthrazit**  
**1324 5353-4897**  
 40-66, 90-118, 25-31



**Weiß | Anthrazit**  
 (65% Baumwolle, 35% Polyester)  
**1324 3314-1097**  
 40-66, 90-118, 25-31



**Kbl.blau | Schwarz**  
**1324 5353-4699**  
 40-66, 90-118, 25-31



**Anthrazit | Schwarz**  
**1324 5353-9799**  
 40-66, 90-118, 25-31



**Schwarz | Kbl.blau**  
**1324 5353-9946**  
 40-66, 90-118, 25-31



**Schwarz | Mittelrot**  
**1324 5353-9955**  
 40-66, 90-118, 25-31



**Schwarz | Anthrazit**  
**1324 5353-9997**  
 40-66, 90-118, 25-31

# HOSE HIGH FORM 2324

**DESIGN** Kontrast-Elemente: Seiteneinsatz im vorderen Hosenteil, Seitennaht-Stepp, CORDURA®-Verstärkungen | Stretch: Farbe Schwarz für alle Farbstellungen | Reflex-Elemente: vorne, seitlich und hinten platziert

**FUNKTION** Ergonomische Linienführung für mehr Bewegungsfreiheit | 2 Seitentaschen mit Übergriff-Funktion | 2 Gesäßtaschen mit CORDURA®-Verstärkung, rechts mit Patte und Klettverschluss | Rechts: lose, doppelte Meterstabs tasche mit CORDURA®-Verstärkung und zusätzlicher Reißverschluss tasche, ideal für Smartphones | Links: Schenkeltasche mit CORDURA®-Verstärkung, Patte und Klettverschluss, zusätzliche Reißverschluss tasche, ideal für Smartphones | Elastischer Bundeseinsatz | Schlitz mit Reißverschluss | Vorgeformtes Knie mit Bewegungszone | Belastungspunkte mit Riegeln gesichert | Von oben befüllbare Knieschutz taschen mit Patte und Klette

**KNIESCHUTZTASCHEN AUS CORDURA®**  
Zertifiziert nach EN 14404:2004 + A1:2010 Typ 2, Leistungsstufe 1 in Verbindung mit Knieschutzpolster Art. 8108 9119-45 (Seite 129).



**Gilt für die Farben**

Kbl.blau | Schwarz, Dunkelblau | Anthrazit, Anthrazit | Schwarz, Schwarz | Kbl.blau, Schwarz | Mittelrot, Schwarz | Anthrazit

Passende Softshell-jacken im Wetter-katalog

**Kbl.blau | Schwarz**  
2324 5353-4699  
40-66, 90-118, 25-31



**Weiß | Anthrazit**  
(65% Baumwolle, 35% Polyester)  
2324 3314-1097  
40-66, 90-118, 25-31



**Braun | Schwarz**  
(ca. 245 g/m²)  
2324 5346-2899  
40-66, 90-118, 25-31



**Dunkelblau | Anthrazit**  
2324 5353-4897  
40-66, 90-118, 25-31

**Schwarz | Mittelrot**  
2324 5353-9955  
40-66, 90-118, 25-31



**Anthrazit | Schwarz**  
2324 5353-9799  
40-66, 90-118, 25-31



**Schwarz | Kbl.blau**  
2324 5353-9946  
40-66, 90-118, 25-31



**Schwarz | Anthrazit**  
2324 5353-9997  
40-66, 90-118, 25-31

# DAMENHOSE FORM 2124

**DESIGN** Kontrast-Elemente: Seiteneinsatz im vorderen Hosenteil, Seitennaht-Stepp, CORDURA®-Verstärkungen | Stretch: Farbe Schwarz für alle Farbstellungen | Reflex-Elemente: vorne, seitlich und hinten platziert

**FUNKTION** Ergonomische Linienführung für mehr Bewegungsfreiheit | 2 Seitentaschen mit Übergriff-Funktion | 2 Gesäßtaschen mit CORDURA®-Verstärkung, rechts mit Patte und Klettverschluss | Rechts: lose, doppelte Meterstabs tasche mit CORDURA®-Verstärkung und zusätzlicher Reißverschluss tasche, ideal für Smartphones | Links: Schenkeltasche mit CORDURA®-Verstärkung, Patte und Klettverschluss, zusätzliche Reißverschluss tasche, ideal für Smartphones | Elastischer Bundeseinsatz | Schlitz mit Reißverschluss | Vorgeformtes Knie mit Bewegungszone | Belastungspunkte mit Riegeln gesichert | Von oben befüllbare Knieschutz taschen mit Patte und Klette

## KNIESCHUTZTASCHEN AUS CORDURA®

Zertifiziert nach EN 14404:2004 + A1:2010 Typ 2, Leistungsstufe 1 in Verbindung mit Knieschutzpolster Art. 8108 9119-45 (Seite 129).



### Gilt für die Farben

Kbl.blau | Schwarz, Dunkelblau | Anthrazit, Anthrazit | Schwarz, Schwarz | Kbl.blau, Schwarz | Mittelrot, Schwarz | Anthrazit



Passende  
**Softshell-  
jacken**  
im Wetter-  
katalog

**Kbl.blau | Schwarz**  
**2124 5353-4699**  
D34-D54

**Weiß | Anthrazit**  
(65% Baumwolle, 35% Polyester)  
**2124 3314-1097**  
D34-D54

**Anthrazit | Schwarz**  
**2124 5353-9799**  
D34-D54

**Schwarz | Mittelrot**  
**2124 5353-9955**  
D34-D54

**Dunkelblau | Anthrazit**  
**2124 5353-4897**  
D34-D54

**Schwarz | Kbl.blau**  
**2124 5353-9946**  
D34-D54

**Schwarz | Anthrazit**  
**2124 5353-9997**  
D34-D54



## HOSE FORM 2424

**DESIGN** Kontrast-Elemente: Seiteneinsatz im vorderen Hosenteil, Seitennaht-Stepp, CORDURA®-Verstärkungen | Stretch: Farbe Schwarz für alle Farbstellungen | Reflex-Elemente: vorne, seitlich und hinten platziert

**FUNKTION** Ergonomische Linienführung für mehr Bewegungsfreiheit | 2 Seitentaschen mit Übergriff-Funktion | 2 Gesäßtaschen mit CORDURA®-Verstärkung, rechts mit Patte und Klettverschluss | Rechts: lose, doppelte Meterstabtasche mit CORDURA®-Verstärkung und zusätzlicher Reißverschluss tasche, ideal für Smartphones | Links: Schenkeltasche mit CORDURA®-Verstärkung, Patte und Klettverschluss, zusätzliche Reißverschluss tasche, ideal für Smartphones | Schlitz mit Reißverschluss | Vorgeformtes Knie mit Bewegungszone | Belastungspunkte mit Riegeln gesichert



**Kbl.blau | Schwarz**  
2424 5353-4699  
40-66, 90-118, 25-31

**Anthrazit | Schwarz**  
2424 5353-9799  
40-66, 90-118, 25-31

**Dunkelblau | Anthrazit**  
2424 5353-4897  
40-66, 90-118, 25-31

**Schwarz | Kbl.blau**  
2424 5353-9946  
40-66, 90-118, 25-31



**Schwarz | Mittelrot**  
2424 5353-9955  
40-66, 90-118, 25-31



**Schwarz | Anthrazit**  
2424 5353-9997  
40-66, 90-118, 25-31

## SHORTS FORM 2524

**DESIGN** Kontrast-Elemente: Seiteneinsatz im vorderen Hosenteil, Seitennaht-Stepp, CORDURA®-Verstärkungen | Reflex-Elemente: vorne platziert

**FUNKTION** Ergonomische Linienführung für mehr Bewegungsfreiheit | 2 Seitentaschen mit Übergriff-Funktion | 2 Gesäßtaschen mit CORDURA®-Verstärkung, rechts mit Patte und Klettverschluss | Rechts: lose, doppelte Meterstabtasche mit CORDURA®-Verstärkung und zusätzlicher Reißverschluss tasche, ideal für Smartphones | Links: Schenkeltasche mit CORDURA®-Verstärkung, mit Patte und Klettverschluss, zusätzliche Reißverschluss tasche, ideal für Smartphones | Schlitz mit Reißverschluss | Belastungspunkte mit Riegeln gesichert



### Gilt für die Farben

Kbl.blau | Schwarz, Dunkelblau | Anthrazit, Anthrazit | Schwarz, Schwarz | Kbl.blau, Schwarz | Mittelrot, Schwarz | Anthrazit



**Kbl.blau | Schwarz**  
2524 5353-4699  
40-66

**Anthrazit | Schwarz**  
2524 5353-9799  
40-66

**Schwarz | Mittelrot**  
2524 5353-9955  
40-66

**Dunkelblau | Anthrazit**  
2524 5353-4897  
40-66

**Schwarz | Kbl.blau**  
2524 5353-9946  
40-66

**Schwarz | Anthrazit**  
2524 5353-9997  
40-66



**Weiß | Anthrazit**  
(65% Baumwolle, 35% Polyester)  
2524 3314-1097  
40-66



**Braun | Schwarz**  
(ca. 245 g/m<sup>2</sup>)  
2524 5346-2899  
40-66





## LATZHOSE FORM 3324

**DESIGN** Kontrast-Elemente: Seiteneinsatz im vorderen Hosenteil, Seitennaht-Stepp, CORDURA®-Verstärkungen | Stretch: Farbe Schwarz für alle Farbstellungen | Reflex-Elemente: vorne, seitlich und hinten platziert

**FUNKTION** Ergonomische Linienführung für mehr Bewegungsfreiheit | 2 Seitentaschen mit Übergriff-Funktion | 2 Gesäßtaschen mit CORDURA®-Verstärkung, rechts mit Patte und Klettverschluss | Rechts: lose, doppelte Meterstabtasche mit CORDURA®-Verstärkung und zusätzlicher Reißverschlussstasche, ideal für Smartphones | Links: Schenkeltasche mit CORDURA®-Verstärkung, Patte und Klettverschluss, zusätzliche Reißverschlussstasche, ideal für Smartphones | Latztasche mit CORDURA®-Verstärkung, mit Patte und Klettverschluss, zusätzliche Reißverschlussstasche | Elastische Träger mit schlagfestem und hitzebeständigem Kunststoffsteckverschluss | Ergonomischer, hochgezogener Nierenschutz | Stretcheinsatz im Bund | Schlitz mit Reißverschluss | Vorgeformtes Knie mit Bewegungszone | Belastungspunkte mit Riegeln gesichert | Von oben befüllbare Knieschutztaschen mit Patte und Klette

**KNIESCHUTZTASCHEN AUS CORDURA®** Zertifiziert nach EN 14404:2004 + A1:2010 Typ 2, Leistungsstufe 1 in Verbindung mit Knieschutzpolster Art. 8108 9119-45 [Seite 129].



**Gilt für die Farben** Kbl.blau | Schwarz, Dunkelblau | Anthrazit, Anthrazit | Schwarz, Schwarz | Kbl.blau, Schwarz | Mittelrot, Schwarz | Anthrazit



**Weiß | Anthrazit**  
[65% Baumwolle, 35% Polyester]  
**3324 3314-1097**  
40-66, 90-118, 25-31



**Kbl.blau | Schwarz**  
**3324 5353-4699**  
40-66, 90-118, 25-31



**Dunkelblau | Anthrazit**  
**3324 5353-4897**  
40-66, 90-118, 25-31

Passende  
**Softshell-**  
**jacken**  
im Wetter-  
katalog



**Anthrazit | Schwarz**  
**3324 5353-9799**  
40-66, 90-118, 25-31



**Schwarz | Kbl.blau**  
**3324 5353-9946**  
40-66, 90-118, 25-31



**Schwarz | Mittelrot**  
**3324 5353-9955**  
40-66, 90-118, 25-31

**Schwarz | Anthrazit**  
**3324 5353-9997**  
40-66, 90-118, 25-31

THE ORIGINAL

KIDZ

Collection

by KÜBLER



## KINDER-SOFTSHELLJACKE FORM 1341

**DESIGN** Kontrast-Elemente: Ärmelinsatz, Frontblenden, Taschen-reißverschlüsse | Reißverschluss-Zipper | Reflex-Elemente: große Reflexpatches an Vorder- und Rückenkoller

**FUNKTION** Robuster und schmutzabweisender Frontreißverschluss mit Kinn- und Windschutzblende | 2 Seitentaschen mit schmutzabweisenden Reißverschlüssen | Jackensaum und Ärmelsaum elastisch eingefasst | Innenkragen aus Fleece | Verlängerter Rücken | Belastungspunkte mit Riegeln gesichert

100 % Polyester, ca. 230 g/m<sup>2</sup>

PFLERGEEMPFEHLUNG



Schwarz | Kbl.blau  
1341 7323-9946  
98/104-158/164



# KINDERHOSE FORM 2224

**DESIGN** Kontrast-Elemente: Seiteneinsatz der Vorderhose, Seitennaht-Stepp | Reflex-Elemente: Reflexpatches vorne, seitlich und hinten



**FUNKTION** Ergonomische Schnittführung bietet viel Bewegungsfreiheit | Besonders robuste Taschen- und Knieverstärkungen aus CORDURA® | 2 eingearbeitete Seitentaschen mit großen Taschenbeuteln | 2 Gesäßtaschen mit CORDURA®-Verstärkung, rechts mit Patte und Klette verschließbar | Links: verschließbare Schenkeltasche mit CORDURA®-Verstärkung und extra viel Stauraum | Rechts: verstärkte Meterstabtasche | Weitenregulierbarer Bund für optimale Anpassung | Schlitz mit Reißverschluss | Belastungspunkte mit Riegeln gesichert

65% Polyester, 35% Baumwolle, ca. 260g/m<sup>2</sup>

PFLEGEEMPFEHLUNG

Schwarz | Kbl.blau  
2224 5353-9946  
98/104-158/164



# High-Tech?

Gibt's auch für Handwerker.

65% Polyester  
35% Baumwolle  
ca. 295g/m<sup>2</sup>

68

Mehr Features, mehr Möglichkeiten, mehr Leistung – die Bodenlegerhose ist wie gemacht für knieende Tätigkeiten auf unebenem Untergrund. Kontrasteinsätze und das markante Nahtbild setzen optische Highlights, während spezielle Dehneinsätze die Bewegungsfreiheit maximieren. Kurzum: High-End Workwear.

## SmartPocket

Intelligent platzierte, verschließbare Taschen, wie beispielsweise die Volumentasche mit 2-Wege-Reißverschluss am Bein, ermöglichen optimalen Zugriff in jeder Haltung und sorgen dafür, dass Wertgegenstände und Werkzeug sicher verstaut werden können. Durchscheuern war gestern – dank der Verstärkungen aus CORDURA®.

## HardZone

Besonders beanspruchte Stellen sind durch strapazierfähiges Hightech-Material verstärkt. Robuste Nähte sorgen für sicheren Halt.

## ComfortZone

Bewegungsfalten und die ergonomische Schnittführung versprechen maximalen Aktionsradius. Das verwendete Gewebe ist leicht und angenehm zu tragen. Elastische Einsätze im Schritt- und Kniebereich sowie die Dehnlounge im Bund ermöglichen optimale Bewegungsfreiheit. Die dynamisch angebrachte Meterstabs tasche sorgt für Komfort im Sitzen und Knien.

## StylePoint

Cooler Look durch das markante Nahtbild, die modische Farbkombination, Kontrasteinsätze und eine attraktive Silhouette.



### PFLEGEEMPFEHLUNG



# BODENLEGERHOSE FORM 8082

**DESIGN** Kontrast-Elemente: Schenkeltasche, Gürtelschlaufen, Gesäßtasche unten, kleine Meterstabtasche, Knietaschen

**FUNKTION** Speziell entwickelte Bodenlegerhose in ergonomischem Schnittdesign | Extreme Mobilität durch elastische Einsätze im Schritt- und Kniebereich | Intelligente Bundlösung mit Dehnlounge | Knieschutztaschen aus CORDURA® | Alle Taschen bieten optimalen Zugriff und sind am Eingriff mit CORDURA® verstärkt | 2 Seitentaschen, mit Microlining gefüttert | 2 Gesäßtaschen mit CORDURA®-Verstärkung bis zum Taschenboden und Volumenfalte, rechts optional verschließbar | Geräumige Schenkeltasche links, mit aufgesetzter Smartphonetasche, beide mit Patte und Klette verschließbar | 2 leicht zugängliche Messertaschen rechts und links | Rechts: funktionelle Zusatztasche auf dem Oberschenkel | Dynamische Meterstabtasche rechts mit CORDURA®-Verstärkung bis zum Taschenboden und Stifttasche mit Werkzeugschleufe | Stabile Gürtelschlaufen aus CORDURA® | Belastungspunkte mit Riegeln gesichert



**Dunkelgrau | Schwarz**  
**8082 5987-9899**  
44-64, 90-110, 25-28



**KNIESCHUTZTASCHEN AUS CORDURA®** Zertifiziert nach EN 14404:2004 + A1:2010 Typ 2, Leistungsstufe 1 in Verbindung mit Knieschutzpolster Art. 8108 9119-45 (Seite 129).



# Passt zum Firmenlook.

65% Polyester  
35% Baumwolle  
ca. 245g/m<sup>2</sup>

## Und zur Herausforderung.

Unser Bestseller für Corporate Wear **BRAND X** bringt die richtigen Farben in den Arbeitsalltag. Die dezenten Kontrasteinsätze verleihen einen hohen Wiedererkennungswert und können passend zu Ihren Unternehmensfarben gewählt werden. Und damit alles perfekt aufeinander abgestimmt ist, wird die Produktlinie durch die Multinorm-Bekleidung BRAND X PROTECT (ab Seite 110) sowie passende Shirts ergänzt (ab Seite 120).



### SmartPocket

In durchdachten Taschenlösungen, wie z. B. der Ärmeltasche oder der 2-Wege-Seitentasche der Jacke, bringt man alles sicher unter.



### ComfortZone

Die Schnittführung und der bequeme Gummizug-Einsatz der Jacke sorgen für mehr Bequemlichkeit und hohen Tragekomfort.



### EasyBrand

Alle Formen bieten reichlich Platz für individuelles CI-Branding.



### HardZone

Zertifizierte Knieschutztaschen ermöglichen komfortables Arbeiten in knienden Positionen.



### StylePoint

Zurückhaltende Kontrasteinsätze in frischen Farben sorgen für einen sportlichen Look und bleiben in Erinnerung.

PFLEGEEMPFEHLUNG



# BLOUSON FORM 1113

**DESIGN** Attraktiver Stehkragen | Kontrast-Elemente: Kontraststreifen auf Brust, Blende unten, Innenblende, Ärmeltasche, Brusttaschenlasche, Ecke an Seitentaschenpatte

**FUNKTION** Rechts: Brusttasche mit Lasche | 2 Zwei-Wege-Taschen mit Patte | Links: Ärmeltasche | Innentasche | Reißverschluss-Kante mit Blende | Ärmelbündchen mit Verstellung | Gummizug im Bund | Belastungspunkte mit Riegeln gesichert



**Grau | Kbl.blau**  
1113 5803-9046  
44-62



**Kbl.blau | Rot**  
1113 5803-4650  
44-62



**Grau | Rot**  
1113 5803-9050  
44-62



**Anthrazit | Kbl.blau**  
1113 5803-9646  
44-62



**Anthrazit | Rot**  
1113 5803-9650  
44-62

## HOSE FORM 1050

**DESIGN** Kontrast-Elemente: großer Taschenbeutel, große Meterstabtasche, Ecke an Schenkeltaschenpatte

**FUNKTION** 2 Seitentaschen | Links: Schenkeltasche mit Patte und verschließbarer Smartphonetasche | Rechts: Doppelte Meterstabtasche | 2 Gesäßtaschen | Belastungspunkte mit Riegeln gesichert

**KNIESCHUTZTASCHEN** Zertifiziert nach EN 14404:2004 + A1:2010 Typ 2, Leistungsstufe 1 in Verbindung mit Knieschutzpolster Art. 8108 9119-45 (Seite 129).



72

**Grau | Kbl.blau**  
1050 5803-9046  
44-62, 90-110, 25-28



**Kbl.blau | Rot**  
1050 5803-4650  
44-62, 90-110, 25-28



**Grau | Rot**  
1050 5803-9050  
44-62, 90-110, 25-28



**Anthrazit | Kbl.blau**  
1050 5803-9646  
44-62, 90-110, 25-28



**Anthrazit | Rot**  
1050 5803-9650  
44-62, 90-110, 25-28

## SHORTS FORM 5081

**DESIGN** Kontrast-Elemente: großer Taschenbeutel, große Meterstabtasche, Ecke an Schenkeltasche

**FUNKTION** 2 Seitentaschen | Rechts: Schenkeltasche mit Patte und verschließbarer Smartphonetasche | Doppelte Meterstabtasche mit Patte | 2 Gesäßtaschen | Belastungspunkte mit Riegeln gesichert

**Kbl.blau | Rot**  
5081 5803-4650  
44-62



**Grau | Kbl.blau**  
5081 5803-9046  
44-62



**Grau | Rot**  
5081 5803-9050  
44-62



**Anthrazit | Kbl.blau**  
5081 5803-9646  
44-62



**Anthrazit | Rot**  
5081 5803-9650  
44-62



# LATZHOSE FORM 1085

**DESIGN** Kontrast-Elemente: großer Taschenbeutel, Kontraststreifen auf Latz, große Meterstabtasche, Ecke an Latz- und Schenkeltaschenpatte

**FUNKTION** Latztasche mit Patte und aufgesetzter Stifftasche | 2 Seitentaschen | Seitlicher Stretcheinsatz | Schenkeltasche mit Patte und verschließbarer Smartphonetasche | Rechts: doppelte Meterstabtasche | 2 Gesäßtaschen | Belastungspunkte mit Riegeln gesichert

**KNIESCHUTZTASCHEN** Zertifiziert nach EN 14404:2004 + A1:2010 Typ 2, Leistungsstufe 1 in Verbindung mit Knieschutzpolster Art. 8108 9119-45 (Seite 129).



**Kbl.blau | Rot**  
**1085 5803-4650**  
44-62, 90-110, 25-28



**Grau | Kbl.blau**  
**1085 5803-9046**  
44-62, 90-110, 25-28



**Grau | Rot**  
**1085 5803-9050**  
44-62, 90-110, 25-28



**Anthrazit | Kbl.blau**  
**1085 5803-9646**  
44-62, 90-110, 25-28

**Anthrazit | Rot**  
**1085 5803-9650**  
44-62, 90-110, 25-28



# Kann mit jedem:

Unser Kombinationswunder.

65% Polyester  
35% Baumwolle  
ca. 300g/m<sup>2</sup>

74

**INNO PLUS** vereint hohe Funktionalität mit bestem Material sowie einer perfekten Passform und ist dabei schmutz- und wasserabweisend. Zusätzlich ermöglichen 7 verschiedene Farbstellungen vielfältige Kombinationsmöglichkeiten. Die Damenschnitte bei Bund- und Latzhose sind optimal auf die weibliche Anatomie abgestimmt.



## SmartPocket

Optimal positionierte Meterstabtasche für schnellen Zugriff. Zusätzlicher Stauraum durch die 4-fach-funktionale Oberarmtasche der Jacke und die flexiblen Smartphonetaschen.



## ComfortZone

Der empfindliche Nierenbereich ist dank des verlängerten Rückens der Jacke und des ergonomischen, hochgezogenen Nierenschutzes der Latzhose bestens geschützt. Die speziellen Damenschnitte bei Bund- und Latzhose sorgen für maximale Bewegungsfreiheit und Tragekomfort.



## EasyBrand

Viele Freiflächen können zur Individualisierung mit Stick- und Patchemblemen genutzt werden.



## HardZone

Durch CORDURA®-Einsätze sowie die schmutz- und wasserabweisende Ausrüstung hält das Gewebe auch stärkeren Belastungen stand. Zertifizierte Knieschutztaschen schützen bei Belastung der Knie.



## StylePoint

Echte Hingucker: Riegel und Ripsbänder an Taschen sind in Rot gehalten. Kontrasteinsätze formen die Silhouette und setzen Akzente.

PFLEGEEMPFEHLUNG



# JACKE FORM 1734

**DESIGN** Sichtbarer Reißverschluss | Kontrast-Elemente: Kragen, Seitenteile, Unterärmel, Ärmelbündchen

**FUNKTION** Links: Brusttasche mit Patte und Klette | Rechts: Smartphonetasche mit Patte und Klette | Rechts: Stifftasche | 2 eingearbeitete Seitentaschen | 2 Innentaschen | Links: doppelte Oberarmtasche | Ärmelbündchen mit 2 Druckknöpfen | Brust- und Rückenkoller | Verlängerter Rücken | Belastungspunkte mit Riegeln gesichert



**Sandbraun | Schwarz**  
1734 5413-2599  
44-64, 90-110



**Weiß | Anthrazit**  
1734 5413-1097  
44-64, 90-110



**Kbl.blau | Schwarz**  
1734 5413-4699  
44-64, 90-110



**Marine | Schwarz**  
1734 5413-4999  
44-64, 90-110



**Mittelrot | Schwarz**  
1734 5413-5599  
44-64, 90-110



**Moosgrün | Schwarz**  
1734 5413-6599  
44-64, 90-110



**Anthrazit | Schwarz**  
1734 5413-9799  
44-64, 90-110

# SHORTS FORM 2886

**DESIGN** Kontrast-Elemente: Tascheneingriff, Smartphonetasche, Sattel am Rückteil

**FUNKTION** 2 eingearbeitete Vordertaschen | Rechts: Gesäßtasche mit Patte und Klette, doppelte Meterstabtasche | Links: Schenkel-tasche mit Patte und Klette | Links: Smartphonetasche mit Patte und Klette am Bund | Belastungspunkte mit Riegeln gesichert



**Sandbraun | Schwarz**  
2886 5413-2599  
44-64



**Weiß | Anthrazit**  
2886 5413-1097  
44-64



**Kbl.blau | Schwarz**  
2886 5413-4699  
44-64



**Marine | Schwarz**  
2886 5413-4999  
44-64



**Mittelrot | Schwarz**  
2886 5413-5599  
44-64



**Moosgrün | Schwarz**  
2886 5413-6599  
44-64



**Anthrazit | Schwarz**  
2886 5413-9799  
44-64

## HOSE FORM 2786

**DESIGN** Kontrast-Elemente: Tascheneingriff, Smartphonetasche, Sattel am Rückteil, Knieschutzaschenbeleg

**FUNKTION** 2 eingearbeitete Vordertaschen | Rechts: Gesäßtasche mit Patte und Klette, doppelte Meterstabtasche | Links: Schenkeltasche mit Patte und Klette | Links: Smartphonetasche mit Patte und Klette am Bund | Schlitz mit Reißverschluss | Bund mit Gummizug und Patentknopf | Knieschutzaschen, wasserdicht durch Acryl-Beschichtung | Belastungspunkte mit Riegeln gesichert

**KNIESCHUTZTASCHEN AUS CORDURA®**  
Zertifiziert nach EN 14404:2004 + A1:2010  
Typ 2, Leistungsstufe 1 in Verbindung mit Knieschutzpolster Art. 8108 9119-45 (Seite 129).



**Sandbraun | Schwarz**  
**2786 5413-2599**  
44-64, 90-110, 24-28



**Kbl.blau | Schwarz**  
**2786 5413-4699**  
44-64, 90-110, 24-28



**Marine | Schwarz**  
**2786 5413-4999**  
44-64, 90-110, 24-28



**Mittelrot | Schwarz**  
**2786 5413-5599**  
44-64, 90-110, 24-28



**Moosgrün | Schwarz**  
**2786 5413-6599**  
44-64, 90-110, 24-28



**Anthrazit | Schwarz**  
**2786 5413-9799**  
44-64, 90-110, 24-28



**Weiß | Anthrazit**  
**2786 5413-1097**  
44-64, 90-110, 24-28

## LATZHOSE FORM 3757

**DESIGN** Kontrast-Elemente: elastische Träger, Tascheneingriff, Sattel am Rückteil, Knieschutzaschenbeleg

**FUNKTION** 2 eingearbeitete Vordertaschen | Rechts: Gesäßtasche mit Patte und Klette, doppelte Meterstabtasche | Links: Schenkeltasche mit Patte und Klette | Latztasche mit Patte, Klette und eingearbeiteter Smartphonetasche | Doppelter Latz | Elastischer Träger mit schlagfestem und hitzebeständigem Kunststoffsteckverschluss | Ergonomischer, hochgezogener Nierenschutz | Schlitz mit Reißverschluss | 6 cm verstellbarer Bund | Knieschutzaschen, wasserdicht durch Acryl-Beschichtung | Belastungspunkte mit Riegeln gesichert

**KNIESCHUTZTASCHEN AUS CORDURA®** Zertifiziert nach EN 14404:2004 + A1:2010  
Typ 2, Leistungsstufe 1 in Verbindung mit Knieschutzpolster Art. 8108 9119-45 (Seite 129).



**Sandbraun | Schwarz**  
**3757 5413-2599**  
44-64, 90-110, 24-28



**Kbl.blau | Schwarz**  
**3757 5413-4699**  
44-64, 90-110, 24-28



**Marine | Schwarz**  
**3757 5413-4999**  
44-64, 90-110, 24-28



**Mittelrot | Schwarz**  
**3757 5413-5599**  
44-64, 90-110, 24-28



**Moosgrün | Schwarz**  
**3757 5413-6599**  
44-64, 90-110, 24-28



**Anthrazit | Schwarz**  
**3757 5413-9799**  
44-64, 90-110, 24-28



**Weiß | Anthrazit**  
**3757 5413-1097**  
44-64, 90-110, 24-28

# DAMENHOSE FORM 2956

**Femininer Schnitt**  
für perfekten Tragekomfort

**DESIGN** Kontrast-Elemente: Tascheneingriff, Smartphonetasche, Sattel am Rückteil, Knieschutzaschenbeleg

**FUNKTION** 2 eingearbeitete Vordertaschen | Rechts: Gesäßtasche mit Patte und Klette, doppelte Meterstabtasche | Links: Schenkeltasche mit Patte und Klette | Links: Smartphonetasche mit Patte und Klette am Bund | Schlitz mit Reißverschluss | Bund mit Gummizug und Patentknopf | Knieschutzaschen, wasserdicht durch Acryl-Beschichtung | Belastungspunkte mit Riegeln gesichert

**KNIESCHUTZTASCHEN AUS CORDURA®**  
Zertifiziert nach EN 14404:2004 + A1:2010 Typ 2, Leistungsstufe 1 in Verbindung mit Knieschutzpolster Art. 8108 9119-45 (Seite 129).



**Kbl.blau | Schwarz**  
2956 5413-4699  
D34-D54



**Weiß | Anthrazit**  
2956 5413-1097  
D34-D54



**Sandbraun | Schwarz**  
2956 5413-2599  
D34-D54



**Marine | Schwarz**  
2956 5413-4999  
D34-D54



**Mittelrot | Schwarz**  
2956 5413-5599  
D34-D54



**Moosgrün | Schwarz**  
2956 5413-6599  
D34-D54



**Anthrazit | Schwarz**  
2956 5413-9799  
D34-D54

# DAMENLATZHOSE FORM 3856

**DESIGN** Kontrast-Elemente: elastische Träger, Tascheneingriff, Sattel am Rückteil, Latzblende, Knieschutzaschenbeleg

**FUNKTION** 2 eingearbeitete Vordertaschen | Rechts: Gesäßtasche mit Patte und Klette, doppelte Meterstabtasche | Links: Schenkeltasche mit Patte und Klette | Latztasche innen mit Klette verschließbar | Stifteinschub in Latz | Doppelter Latz | Elastische Träger mit schlagfestem und hitzebeständigem Kunststoffsteckverschluss | Ergonomischer, hochgezogener Nierenschutz | Weitenregulierbarer Bund durch seitlichen Gummizug | Knieschutzaschen wasserdicht durch Acryl-Beschichtung | Belastungspunkte mit Riegeln gesichert

**KNIESCHUTZTASCHEN AUS CORDURA®**  
Zertifiziert nach EN 14404:2004 + A1:2010 Typ 2, Leistungsstufe 1 in Verbindung mit Knieschutzpolster Art. 8108 9119-45 (Seite 129).



**Kbl.blau | Schwarz**  
3856 5413-4699  
D34-D54



**Weiß | Anthrazit**  
3856 5413-1097  
D34-D54



**Sandbraun | Schwarz**  
3856 5413-2599  
D34-D54



**Marine | Schwarz**  
3856 5413-4999  
D34-D54



**Mittelrot | Schwarz**  
3856 5413-5599  
D34-D54



**Moosgrün | Schwarz**  
3856 5413-6599  
D34-D54



**Anthrazit | Schwarz**  
3856 5413-9799  
D34-D54



**Sun Reflector – UV Protector**

## COLDBLACK®: SUN REFLECTOR – UV PROTECTOR DECKT DAS GANZE SONNENSCHUTZSPEKTRUM AB

Textilien mit coldblack®-Ausrüstung absorbieren die Wärmestrahlung und garantieren besten Tragekomfort. Der Träger schwitzt deutlich weniger, fühlt sich wohler, konzentrierter und leistungsfähiger. Wirksamer Schutz gegen UV-A- und UV-B-Strahlung minimiert das Hautalterungs- und Hautkrebsrisiko. Die innovative coldblack®-Technologie hat keinen Einfluss auf Optik, Griff und Atmungsaktivität der Bekleidung. Auch nach zahlreichen Wasch- und Reinigungsvorgängen bleibt die Funktionalität erhalten.



Optimaler Schutz vor Erwärmung durch Sonneneinstrahlung



Textilien bleiben fühlbar kühler



Zuverlässiger Schutz vor UV-Strahlung (Minimum UPF 30)

Alle Informationen über die coldblack®-Technologie finden Sie auf Seite 140.

### JACKE COLDBLACK® FORM 1217

**DESIGN** Sichtbarer Reißverschluss | Kontraststepp | Farbige Akzente mit Ripsband und Riegeln in blau

**FUNKTION** Gewebe mit coldblack®-Ausrüstung | Links: Brusttasche mit Patte und Klette | Rechts: Smartphonetasche mit Patte und Klette, Stifttasche | 2 eingearbeitete Seitentaschen | 2 Innentaschen | Links: doppelte Oberarmtasche | Ärmelbündchen mit 2 Druckknöpfen weitenregulierbar | Brust- und Rückenkoller | Verlängerter Rücken | Belastungspunkte mit Riegeln gesichert



**Schwarz**  
(Kontraststepp: Hellgrau)  
**1217 3419-99**  
44-64, 90-110, 24-29

### SHORTS COLDBLACK® FORM 2817

**DESIGN** Kontraststepp | Farbige Akzente mit Ripsband und Riegeln in blau

**FUNKTION** Gewebe mit coldblack®-Ausrüstung | 2 eingearbeitete Vordertaschen | Rechts: doppelte Meterstabtasche und Gesäßtasche mit Patte und Klette | Links: Schenkeltasche mit Patte und Klette | Links: Smartphonetasche mit Patte und Klette am Bund | Schlitz mit Reißverschluss | Belastungspunkte mit Riegeln gesichert



**Schwarz**  
(Kontraststepp: Hellgrau)  
**2817 3419-99**  
44-64

## HOSE COLDBLACK® FORM 2417

**DESIGN** Kontraststepp | Farbige Akzente mit Ripsband und Riegeln in blau

**FUNKTION** Gewebe mit coldblack®-Ausrüstung | 2 eingearbeitete Vordertaschen | Rechts: doppelte Meterstabs tasche und Gesäßtasche mit Patte und Klette | Links: Schenkel tasche mit Patte und Klette | Links: Smartphonetasche mit Patte und Klette am Bund | Schlitz mit Reißverschluss | Bund mit Gummizug und Patentknopf | Belastungspunkte mit Riegeln gesichert

**KNIESCHUTZTASCHEN** Zertifiziert nach EN 14404:2004 + A1:2010 Typ 2, Leistungsstufe 1 in Verbindung mit Knieschutzpolster Art. 8108 9119-45 (Seite 129).



**Schwarz**  
(Kontraststepp: Hellgrau)  
**2417 3419-99**  
44-64, 90-110, 24-29

## LATZHOSE COLDBLACK® FORM 3317

**DESIGN** Kontraststepp | Farbige Akzente mit Ripsband und Riegeln in blau

**FUNKTION** Gewebe mit coldblack®-Ausrüstung | 2 eingearbeitete Vordertaschen | Rechts: doppelte Meterstabs tasche und Gesäßtasche mit Patte und Klette | Links: Schenkel tasche mit Patte und Klette | Latztasche mit Patte und Klette | Smartphonetasche in Latztasche | Doppelter Latz | Schlitz mit Reißverschluss | Elastische Träger mit schlagfestem und hitzebeständigem Kunststoffsteckverschluss | Ergonomischer, hochgezogener Nierenschutz | 6 cm verstellbarer Bund | Belastungspunkte mit Riegeln gesichert

**KNIESCHUTZTASCHEN** Zertifiziert nach EN 14404:2004 + A1:2010 Typ 2, Leistungsstufe 1 in Verbindung mit Knieschutzpolster Art. 8108 9119-45 (Seite 129).



Passendes  
**coldblack®**  
**Poloshirt**  
auf S. 123



**Schwarz**  
(Kontraststepp:  
Hellgrau)  
**3317 3419-99**  
44-64, 90-110, 24-29

# Alleine stark, gemeinsam unschlagbar.

65% Polyester  
35% Baumwolle  
ca. 245g/m<sup>2</sup>

Mit **IDENTIQ** schaffen Sie es dank verschiedener Gewebeanlagen, unterschiedliche Arbeitsumfelder einheitlich auszustatten. **IDENTIQ mix** zeichnet sich durch eine gute Griffbarkeit, Unempfindlichkeit und ein unschlagbares Preis-Leistungs-Verhältnis aus. Das extrem leichte Gewebe bietet zudem höchsten Tragekomfort. IDENTIQ cotton ab Seite 18.

## AntiScratch

Verdeckt angebrachte Knöpfe und Reißverschlüsse verhindern Verkratzen von empfindlichen Materialien und schonen sowohl Wäsche als auch Waschmaschine.

## SmartPocket

Die durchdachten Taschenlösungen bieten Platz für sämtliche Arbeitsutensilien, die man schnell zur Hand haben muss. Die geräumigen Blasebalgtaschen und intelligent konstruierten Tascheneingriffe verhindern das Herausfallen von Gegenständen.

## HardZone

Hose und Latzhose sind mit zertifizierten Knieschutztaschen ausgestattet. Besonders beanspruchte Stellen der Bekleidung sind mit Riegeln gesichert.

## ComfortZone

Der praktische Steh-/Umlegekragen der Jacke, ein seitlicher Stretcheinsatz und hochelastische Hosenträger an der Latzhose, schräg platzierte Taschen für optimalen Eingriff und bewegungsfreundliche Ärmel- und Beinformungen sorgen für komfortables Tragegefühl.

## StylePoint

Kantige Kontrasteinsätze wirken maskulin. Details wie beispielsweise der Sattel in Kontrastfarbe oder die aufgesetzte Paspel in der Kniekehle setzen optische Highlights.

## EasyBrand

Viele großzügig platzierte Freiflächen bieten den perfekten Platz für Firmenlogos. Ungewöhnliche Veredelungsmöglichkeiten, wie z.B. entlang der schräg verlaufenden Schulternaht, wecken Aufmerksamkeit.



### PFLEGEEMPFEHLUNG





# JACKE FORM 1139

**DESIGN** Kontrast-Elemente: Blasebalg an Brusttaschen, Vorder- und Rückenkoller

**FUNKTION** 2 Brusttaschen mit Blasebalg, Patte und verdecktem Druckknopf | 2 aufgesetzte Seitentaschen | Rechts: Smartphonetasche auf der Brusttasche | Frontverschluss mit verdeckten Druckknöpfen | Stehkragen mit 2 verdeckten Druckknöpfen | Ärmelbündchen mit Druckknöpfen weitenregulierbar | Belastungspunkte mit Riegeln gesichert



**Kbl.blau | Dunkelblau**  
1139 5312-4648  
40-66, 90-118



**Kbl.blau | Mittelgrau**  
1139 5312-4695  
40-66, 90-118



**Anthrazit | Mittelgrau**  
1139 5312-9795  
40-66, 90-118



**Anthrazit | Schwarz**  
1139 5312-9799  
40-66, 90-118



## HOSE FORM 2139

**DESIGN** Kontrast-Elemente: Sattel an Hinterhose, seitliche Eingriffstaschen, große Meterstabtasche, Innenbund, Blasebalg an Schenkeltasche, Biese in Kniekehlnaht

**FUNKTION** 2 eingearbeitete Seitentaschen | Rechts: doppelte Meterstabtasche und Gesäßtasche mit Patte und verdecktem Druckknopf | Links: Schenkeltasche mit Blasebalg, Patte und verdecktem Druckknopf | Smartphone-tasche auf Schenkeltasche | Schlitz mit Reißverschluss | Bund mit Knopf | Belastungspunkte mit Riegeln gesichert

**KNIESCHUTZTASCHEN** Zertifiziert nach EN 14404:2004 + A1:2010 Typ 2, Leistungsstufe 1 in Verbindung mit Knieschutzpolster Art. 8108 9119-45 (Seite 129).



**Kbl.blau |  
Dunkelblau**  
2139 5312-4648  
40-66, 90-118



**Kbl.blau |  
Mittelgrau**  
2139 5312-4695  
40-66, 90-118



**Anthrazit |  
Mittelgrau**  
2139 5312-9795  
40-66, 90-118



**Anthrazit |  
Schwarz**  
2139 5312-9799  
40-66, 90-118

## SHORTS FORM 2339

**DESIGN** Kontrast-Elemente: Sattel an Hinterhose, seitliche Eingriffstaschen, große Meterstabtasche, Innenbund, Blasebalg an Schenkeltasche, Biese in Kniekehlnaht

**FUNKTION** 2 eingearbeitete Seitentaschen | Rechts: doppelte Meterstabtasche und Gesäßtasche mit Patte und verdecktem Druckknopf | Links: Schenkeltasche mit Blasebalg, Patte und verdecktem Druckknopf | Smartphone-tasche auf Schenkeltasche | Schlitz mit Reißverschluss | Bund mit Knopf | Belastungspunkte mit Riegeln gesichert



**Kbl.blau |  
Dunkelblau**  
2339 5312-4648  
40-66



**Kbl.blau |  
Mittelgrau**  
2339 5312-4695  
40-66



**Anthrazit |  
Schwarz**  
2339 5312-9799  
40-66



# LATZHOSE FORM 3139

**DESIGN** Kontrast-Elemente: Nierenschutz, seitliche Eingriffstaschen, große Meterstabtasche, Innenbund, Blasebalg an Schenkel- und Latztasche, Biese in Kniekehlnaht, Innenpatte und Biese an Latztaschenpatte

**FUNKTION** 2 eingearbeitete Seitentaschen | Rechts: doppelte Meterstabtasche und Gesäßtasche mit Patte und verdecktem Druckknopf | Links: Schenkeltasche mit Blasebalg, Patte und verdecktem Druckknopf | Smartphonetasche auf Schenkeltasche | Latztasche mit Stifteinschub, Blasebalg, Patte und verdecktem Druckknopf | Doppelter Latz | Schlitz mit Reißverschluss | Elastische Träger mit schlagfestem und hitzebeständigem Kunststoffsteckverschluss | Ergonomischer, hochgezogener Nierenschutz | Stretcheinsatz im Bund | Belastungspunkte mit Riegeln gesichert

**KNIESCHUTZTASCHEN** Zertifiziert nach EN 14404:2004 + A1:2010 Typ 2, Leistungsstufe 1 in Verbindung mit Knieschutzpolster Art. 8108 9119-45 (Seite 129).



**Kbl.blau | Mittelgrau**  
3139 5312-4695  
40-66, 90-118

**Kbl.blau | Dunkelblau**  
3139 5312-4648  
40-66, 90-118

**Anthrazit | Mittelgrau**  
3139 5312-9795  
40-66, 90-118

**Anthrazit | Schwarz**  
3139 5312-9799  
40-66, 90-118



# Aus Tradition unkaputtbar.

Die passgenauen Produkte überzeugen auf ganzer Linie: **ZUNFT**. Beste Materialqualität, hochwertige Verarbeitung, traditionelle Schnitte sowie eine lange Lebensdauer machen aus dieser Workwear die perfekte Unterstützung für den Arbeitsalltag.



SmartPocket

Werkzeug und andere Gegenstände finden in den zahlreichen Taschen ausreichend Platz.



ComfortZone

Bequeme Schnitte sorgen für ausreichend Bewegungsfreiheit.



StylePoint

Knöpfe aus Perlmutterimitat und sichtbare Reißverschlüsse sorgen für den authentischen Zimmermann-Look.



HardZone

Tascheneingriffe und Schrittnaht sind mit Kunstlederbesätzen verstärkt.

## JACKE FORM 1249

**DESIGN** Auffällige Knöpfe aus Perlmutterimitat

**FUNKTION** Links: Brusttasche | Zweireihig geknöpft mit 6 Knöpfen aus Perlmutterimitat | 2 aufgesetzte Seitentaschen | Rechts: Brustinnentasche | Belastungspunkte mit Riegeln gesichert

Zwirn-Trenkercord, 85% Baumwolle, 15% Polyester, ca. 540g/m<sup>2</sup>

PFLEGEEMPFEHLUNG



Schwarz  
1249 3595-99  
48-58

## WESTE FORM 7148

**DESIGN** Auffällige Knöpfe aus Perlmutterimitat

**FUNKTION** 2 eingearbeitete Leistentaschen | Links: Brustinnentasche | Verstärkter Halsausschnitt | Zweireihig geknöpft mit 8 Knöpfen aus Perlmutterimitat | Verstellbarer Rückengurt | Belastungspunkte mit Riegeln gesichert

Zwirn-Doppelpilot, 100% Baumwolle, ca. 520g/m<sup>2</sup>

PFLEGEEMPFEHLUNG



Schwarz  
7148 1511-99  
46-60

Zwirn-Trenkercord, 85% Baumwolle, 15% Polyester, ca. 480g/m<sup>2</sup>

PFLEGEEMPFEHLUNG



Schwarz  
7148 3593-99  
44-60

## SHORTS FORM 2515

**DESIGN** Sichtbare Reißverschlüsse | Kunstlederbesätze

**FUNKTION** 2 eingearbeitete Flügeltaschen mit Band aus CORDURA® | Eingearbeitete Gesäßtasche mit Knopf | Meterstabtasche rechts | Taschenenden mit Kunstlederecken verstärkt | Schlitz mit 2 sichtbaren Reißverschlüssen | Belastungspunkte mit Riegeln gesichert

Zwirn-Doppelpilot, 100% Baumwolle, ca. 350g/m<sup>2</sup>

PFLEGEEMPFEHLUNG



Schwarz  
2515 1318-99  
44-60

Zwirn-Trenkercord, 85% Baumwolle,  
15% Polyester, ca. 320g/m<sup>2</sup>

PFLEGEEMPFEHLUNG



Schwarz  
2515 3491-99  
44-60

## STRETCHHOSE FORM 2815

**DESIGN** Sichtbare Reißverschlüsse | Kunstlederbesätze

**FUNKTION** 2 eingearbeitete Flügeltaschen mit Band aus CORDURA® | Eingearbeitete Gesäßtasche mit Patte und Knopf | 2 eingearbeitete Meterstabtaschen mit Band aus CORDURA® | Taschenenden mit Kunstlederecken verstärkt | Schlitz mit 2 sichtbaren Reißverschlüssen | Knieschutztaschen aus CORDURA® mit Klettverschluss | Belastungspunkte mit Riegeln gesichert

**KNIESCHUTZTASCHEN AUS CORDURA®**  
Zertifiziert nach EN 14404:2004 + A1:2010  
Typ 2, Leistungsstufe 1 in Verbindung mit  
Knieschutzpolster Art. 8108 9119-45  
(Seite 129).



Stretch-Doppelpilot, 98% Baumwolle,  
2% Elasthan, ca. 370g/m<sup>2</sup>

PFLEGEEMPFEHLUNG



Schwarz  
2815 6411-99  
44-60, 90-106,  
24-28

## HOSE FORM 2015

**DESIGN** Sichtbare Reißverschlüsse | Kunstlederbesätze

**FUNKTION** 2 eingearbeitete Flügeltaschen mit Band aus CORDURA® | Eingearbeitete Gesäßtasche mit Patte und Knopf | Eingearbeitete Meterstabtasche rechts mit Band aus CORDURA® | Taschenenden mit Kunstlederecken verstärkt | Schlitz mit 2 sichtbaren Reißverschlüssen | Belastungspunkte mit Riegeln gesichert

Zwirn-Trenkercord, 85% Baumwolle, 15% Polyester, ca. 540g/m<sup>2</sup>

PFLEGEEMPFEHLUNG



## SCHLAGHOSE FORM 2030

**DESIGN** Sichtbare Reißverschlüsse | Kunstlederbesätze

**FUNKTION** 2 eingearbeitete Flügeltaschen mit Band aus CORDURA® | Eingearbeitete Gesäßtasche mit Patte und Knopf | Eingearbeitete Meterstabtasche rechts mit Band aus CORDURA® | Taschenenden mit Kunstlederecken verstärkt | Mit Schlag (unten ausgestellt) | Schlitz mit 2 sichtbaren Reißverschlüssen | Belastungspunkte mit Riegeln gesichert

Zwirn-Trenkercord, 85% Baumwolle, 15% Polyester, ca. 540g/m<sup>2</sup>

PFLEGEEMPFEHLUNG



Schwarz  
2015 3594-99  
44-60, 88-106  
23-28



Schwarz  
2030 3594-99  
44-60, 88-106,  
23-28

# HOSE FORM 2715

**DESIGN** Sichtbare Reißverschlüsse | Kunstlederbesätze

**FUNKTION** 2 eingearbeitete Flügeltaschen mit Band aus CORDURA® | Eingearbeitete Gesäßtasche mit Patte und Knopf | Eingearbeitete Meterstabschleife rechts mit Band aus CORDURA® | Taschenenden mit Kunstlederecken verstärkt | Schlitz mit 2 sichtbaren Reißverschlüssen | Knieverstärker | Belastungspunkte mit Riegeln gesichert

Zwirn-Doppelpilot, 100% Baumwolle, ca. 520g/m<sup>2</sup>



PFLEGEEMPFEHLUNG



**Weiß**  
2715 1511-10  
46-58



**Mittelgrau**  
2715 1512-95  
44-60, 24-28



**Schwarz**  
2715 1511-99  
44-60, 88-106  
24-28



# HOSE FORM 2615

**DESIGN** Sichtbare Reißverschlüsse | Kunstlederbesätze

**FUNKTION** 2 eingearbeitete Flügeltaschen mit Band aus CORDURA® | Eingearbeitete Gesäßtasche mit Patte und Knopf | 2 eingearbeitete Meterstabsaschen mit Band aus CORDURA® | Taschenenden mit Kunstlederecken verstärkt | Schlitz mit 2 sichtbaren Reißverschlüssen | Knieschutztaschen mit Klettverschluss | Belastungspunkte mit Riegeln gesichert

**KNIESCHUTZTASCHEN** Zertifiziert nach EN 14404:2004 + A1:2010 Typ 2, Leistungsstufe 1 in Verbindung mit Knieschutzpolster Art. 8108 9119-45 (Seite 129).



Zwirn-Doppelpilot, 100 % Baumwolle, ca. 520 g/m<sup>2</sup>

Zwirn-Trenkercord, 85 % Baumwolle, 15 % Polyester, ca. 540 g/m<sup>2</sup>

**PFLEGEEMPFEHLUNG**



**PFLEGEEMPFEHLUNG**



**Schwarz**  
**2615 1511-99**  
44-60, 90-106, 24-28



**Schwarz**  
**2615 3594-99**  
44-60, 90-106, 24-28



# Sichtbar. Sicher.

KÜBLER Persönliche  
Schutzausrüstung.



# Auffallend sichtbar.

Auffallend anders.

Wer gesehen werden will, muss auffallen – das gilt für alle, die sich in ihrem Job auf einwandfreie Sichtbarkeit verlassen müssen. **KÜBLER REFLECTIQ** lässt Sie dabei nicht im Dunkeln stehen. Perfekt abgestimmte Materialien und Farben, körperbetonte, ergonomische Schnitte, praktische Features sowie robuste Gewebe sorgen für beste Funktionalität.



## SmartPocket

Einfach erreichbar und sicher verstaut: praktisch platzierte, verschließbare Taschen bieten ausreichend Stauraum.



## HardZone

Diese Workwear hält mit CORDURA®-Verstärkungen an Taschen und beanspruchten Stellen sowie ihrem schmutzunempfindlichen Gewebe jedem Arbeitseinsatz stand.



## ComfortZone

Ergonomischer Schnitt, Bewegungszonen und Stretch-Einsätze unterstützen jede Bewegung. Sommerhose und wärmende Jacken garantieren Wohlfühlen und Tragekomfort bei jedem Wetter.



## StylePoint

Die innovative Kombination aus segmentierten und durchgehenden Reflexstreifen sowie die 5 auffallenden Farbvarianten liegen voll im Trend.



## EasyBrand

EasyBrand-Brusttasche und Futteröffnung im Rücken der Wetterjacke bieten beste Voraussetzungen für einen einheitlichen Look.



## Reflect It

Die Reflexstreifen sind in Body-Language-Optik angebracht und sorgen damit für optimale Sichtbarkeit aus jedem Blickwinkel.


Detaillierte Informationen zu den einzelnen Normen finden Sie auf unseren Normenseiten 144–151.

# JACKE FORM 1207

**DESIGN** Körperbetonter Schnitt | EasyBrand-Brusttasche für leichtere Individualisierung | Kontrast-Elemente: Saumbereich an Rumpf und Ärmel, Vorder- und Rückenkoller, CORDURA®-Verstärkungen | Stretch: Farbe Schwarz für alle Farbstellungen | Reflex-Elemente: Reflexoptik in Body Language, segmentiertes und durchgehendes Reflexband kombiniert, 2 Reflexstreifen an Rumpf und Ärmel umlaufend (5cm breit), zusätzliche Reflexstreifen über Schulter sowie an Brust und oberem Rücken (5cm breit) und am Oberarm (2,5cm breit)

**FUNKTION** 2 Brusttaschen mit Patte, Klettverschluss und Stifteinschub | 2 eingearbeitete Seitentaschen mit verdecktem Druckknopf | 2 Innentaschen | Rechts: Smartphone-Innentasche | Frontreißverschluss mit kombiniertem Kinn- und Bartschoner sowie Windschutzblende | Steh-/Umlegekragen mit bequemen Stretcheinsatz im Nacken | Ergonomisch geschnittener Ärmel mit zusätzlichen Bewegungszonen für mehr Bewegungsfreiheit | Schulter mit Stretcheinsatz | Ärmelsaum mit Lasche weitenregulierbar | Ärmel mit innenliegendem Strickbündchen | Links: Oberarmtasche mit Patte und Klettverschluss, Stiftöffnung in Patte | Verlängerter Rücken | Belastungspunkte mit Riegeln gesichert | Ergonomisch geformte, griffige Zipper

50% Baumwolle, 50% Polyester, ca. 270g/m<sup>2</sup>

 EN ISO 20471:2013, Klasse 2

## PFLEGEEMPFEHLUNG



**Warnorange | Kbl.blau**  
**1207 8340-3746**  
44-64, 90-114, 24-30



**Warngelb | Anthrazit**  
**1207 8340-3497**  
44-64, 90-114, 24-30



**Warnorange | Moosgrün**  
**1207 8340-3765**  
44-64, 90-114, 24-30



**Warnorange | Anthrazit**  
**1207 8340-3797**  
44-64, 90-114, 24-30



**Warnrot | Schwarz**  
**1207 8341-5499**  
(85% Polyester, 15% Baumwolle  
ca. 270g/m<sup>2</sup>)  
44-64, 90-114, 24-30

## HOSE FORM 2207

**DESIGN** Kontrast-Elemente: Saumbereich, Seitentaschen, Taschenpatten, CORDURA®-Verstärkungen | Stretch: Farbe Schwarz für alle Farbstellungen | Reflex-Elemente: Reflexemblem im Kniebereich, segmentiertes und durchgehendes Reflexband kombiniert, 2 Reflexstreifen am Bein umlaufend (7 cm breit)

**FUNKTION** Ergonomische Linienführung für mehr Bewegungsfreiheit | 2 Seitentaschen mit Übergriff-Funktion | 2 Gesäßtaschen mit CORDURA®-Verstärkung, rechts mit Patte und Klettverschluss | Rechts: lose, doppelte Meterstabtasche mit CORDURA®-Verstärkung, Volumenfalte und zusätzlicher Reißverschluss tasche, ideal für Smartphones | Links: Schenkeltasche mit CORDURA®-Verstärkung, Volumenfalte, Patte und Klettverschluss, zusätzliche Reißverschluss tasche, ideal für Smartphones | Elastischer Bundeinsatz | Schlitz mit Reißverschluss | Stabile Gürtelschlaufen aus CORDURA® | Vorgeformtes Knie mit Bewegungszone | Von oben befüllbare Knieschutz taschen mit Patte, Klettverschluss und wasserabweisender Funktion | Belastungspunkte mit Riegeln gesichert

### KNIESCHUTZTASCHEN AUS CORDURA®

Zertifiziert nach EN 14404:2004 + A1:2010 Typ 2, Leistungsstufe 1 in Verbindung mit Knieschutzpolster Art. 8108 9119-45 (Seite 129).



50% Baumwolle, 50% Polyester, ca. 270g/m<sup>2</sup>

EN ISO 20471:2013, Klasse 2



### PFLEGEEMPFEHLUNG



**Warngelb | Anthrazit**  
**2207 8340-3497**  
44-64, 90-114,  
24-30



**Warnorange | Kbl.blau**  
**2207 8340-3746**  
44-64, 90-114,  
24-30



**Warnorange | Moosgrün**  
**2207 8340-3765**  
44-64, 90-114,  
24-30



**Warnorange | Anthrazit**  
**2207 8340-3797**  
44-64, 90-114,  
24-30



**Warnrot | Schwarz**  
**2207 8341-5499**  
(85% Polyester,  
15% Baumwolle  
ca. 270g/m<sup>2</sup>)  
44-64, 90-114,  
24-30

## SHORTS FORM 2307

**DESIGN** Kontrast-Elemente: Seitentaschen, Taschenpatten, CORDURA®-Verstärkungen | Reflex-Elemente: segmentiertes und durchgehendes Reflexband kombiniert, 2 Reflexstreifen am Bein umlaufend (5 cm breit)

**FUNKTION** Ergonomische Linienführung für mehr Bewegungsfreiheit | 2 Seitentaschen mit Übergriff-Funktion | 2 Gesäßtaschen mit CORDURA®-Verstärkung, rechts mit Patte und Klettverschluss | Rechts: eingearbeitete Meterstabtasche | Links: eingearbeitete Schenkeltasche mit Patte und Klettverschluss | Schlitz mit Reißverschluss | Stabile Gürtelschlaufen aus CORDURA® | Belastungspunkte mit Riegeln gesichert

50% Baumwolle, 50% Polyester, ca. 270g/m<sup>2</sup>

EN ISO 20471:2013, Klasse 1

### PFLEGEEMPFEHLUNG



**Warnrot | Schwarz**  
**2307 8341-5499**  
(85% Polyester,  
15% Baumwolle  
ca. 270g/m<sup>2</sup>)  
44-64



**Warngelb | Anthrazit**  
**2307 8340-3497**  
44-64



**Warnorange | Kbl.blau**  
**2307 8340-3746**  
44-64



**Warnorange | Moosgrün**  
**2307 8340-3765**  
44-64



**Warnorange | Anthrazit**  
**2307 8340-3797**  
44-64

# LATZHOSE FORM 3207

**DESIGN** Kontrast-Elemente: Saumbereich, Seitentaschen, Taschenpatten, CORDURA®-Verstärkungen | Stretch: Farbe Schwarz für alle Farbstellungen | Reflex-Elemente: Reflexemblem im Kniebereich, segmentiertes und durchgehendes Reflexband kombiniert, 2 Reflexstreifen am Bein umlaufend (7 cm breit)

**FUNKTION** Ergonomische Linienführung für mehr Bewegungsfreiheit | 2 Seitentaschen mit Übergriff-Funktion | 2 Gesäßtaschen mit CODURA®-Verstärkung, rechts mit Patte und Klettverschluss | Rechts: lose, doppelte Meterstabs tasche mit CORDURA®-Verstärkung, Volumenfalte und zusätzlicher Reißverschluss tasche, ideal für Smartphones | Links: Schenkeltasche mit CORDURA®-Verstärkung, Volumenfalte, Patte und Klettverschluss, zusätzliche Reißverschluss tasche, ideal für Smartphones | Latztasche mit CORDURA®-Verstärkung, mit Patte und Klettverschluss, zusätzliche Reißverschluss tasche | Elastische Träger mit schlagfestem und hitzebeständigem Kunststoffsteckverschluss | Ergonomischer, hochgezogener Nierenschutz | Stretcheinsatz im Bund | Schlitz mit Reißverschluss | Vorgeformtes Knie mit Bewegungszone | Von oben befüllbare Knieschutz taschen mit Patte, Klettverschluss und wasserabweisender Funktion | Belastungspunkte mit Riegeln gesichert

**KNIESCHUTZTASCHEN AUS CORDURA®** Zertifiziert nach EN 14404:2004 + A1:2010 Typ 2, Leistungsstufe 1 in Verbindung mit Knieschutzpolster Art. 8108 9119-45 (Seite 129).



50 % Baumwolle, 50 % Polyester, ca. 270 g/m<sup>2</sup>

EN ISO 20471:2013, Klasse 2

**PFLEGEEMPFEHLUNG**



**Warnorange | Moosgrün**  
**3207 8340-3765**  
 44-64, 90-114,  
 24-30



**Warngelb | Anthrazit**  
**3207 8340-3497**  
 44-64, 90-114,  
 24-30



**Warnorange | Kbl.blau**  
**3207 8340-3746**  
 44-64, 90-114,  
 24-30



**Warnorange | Anthrazit**  
**3207 8340-3797**  
 44-64, 90-114,  
 24-30



**Warnrot | Schwarz**  
**3207 8341-5499**  
 (85% Polyester,  
 15% Baumwolle  
 ca. 270 g/m<sup>2</sup>)  
 44-64, 90-114,  
 24-30


# SOMMERHOSE FORM 2407

**DESIGN** Kontrast-Elemente: Saumbereich, Seitentaschen, Taschenpatten, CORDURA®-Verstärkungen | Stretch: Farbe Schwarz für alle Farbstellungen | Ventilationsgewebe: Kniekehle, Schritt und innerer Oberschenkel | Reflex-Elemente: Reflexemblem im Kniebereich, segmentiertes und durchgehendes Reflexband kombiniert, 2 Reflexstreifen am Bein (7 cm breit)

**FUNKTION** Ergonomische Linienführung für mehr Bewegungsfreiheit | 2 Seitentaschen mit Übergriff-Funktion | 2 Gesäßtaschen mit CORDURA®-Verstärkung, rechts mit Patte und Klettverschluss | Rechts: lose, doppelte Meterstabtasche mit CORDURA®-Verstärkung, Volumenfalte und zusätzlicher Reißverschlussstasche, ideal für Smartphones | Links: Schenkeltasche mit CORDURA®-Verstärkung, Volumenfalte, Patte und Klettverschluss, zusätzliche Reißverschlussstasche, ideal für Smartphones | Elastischer Bundeinsatz | Schlitz mit Reißverschluss | Stabile Gürtelschlaufen aus CORDURA® | Vorgeformtes Knie mit Bewegungszone | Von oben befüllbare Knieschutztaschen mit Patte, Klettverschluss und wasserabweisender Funktion | Ventilationseinsatz in der Kniekehle und im Schritt für optimalen Temperatureausgleich | Belastungspunkte mit Riegeln gesichert | Rechts: Schlaufe für Karabiner an Gürtelschlaufe

**KNIESCHUTZTASCHEN AUS CORDURA®** Zertifiziert nach EN 14404:2004 + A1:2010 Typ 2, Leistungsstufe 1 in Verbindung mit Knieschutzpolster Art. 8108 9119-45 (Seite 129).

60% Baumwolle, 40% Polyester, ca. 230g/m<sup>2</sup>

 EN ISO 20471:2013, Klasse 2

## PFLEGEEMPFEHLUNG



**Warnrot | Schwarz**  
**2407 8335-5499**

(85% Polyester, 15% Baumwolle  
ca. 230g/m<sup>2</sup>)  
44-64, 90-114, 24-30

Mit  
Ventilations-  
einsätzen,  
ideal für  
wärmere Tage



**Warngelb | Anthrazit**  
**2407 8343-3497**  
44-64, 90-114,  
24-30



**Warnorange | Kbl.blau**  
**2407 8343-3746**  
44-64, 90-114,  
24-30



**Warnorange | Moosgrün**  
**2407 8343-3765**  
44-64, 90-114,  
24-30



**Warnorange | Anthrazit**  
**2407 8343-3797**  
44-64, 90-114,  
24-30







# SOFTSHELL JACKE FORM 1507

**DESIGN** Körperbetonter Schnitt | Kontrast-Elemente: Saumbereich an Rumpf und Ärmel, Vorder- und Rückenkoller, Innenkragen, CORDURA®-Verstärkungen | Stretch: Farbe Schwarz für alle Farbstellungen | Reflex-Elemente: Reflexoptik in Body Language, segmentiertes und durchgehendes Reflexband kombiniert, 2 Reflexstreifen an Rumpf und Ärmel umlaufend, zusätzliche Reflexstreifen über Schulter sowie an Brust und oberem Rücken (5 cm breit)

**FUNKTION** Rechts: Napoleontasche mit Reißverschluss | 2 Seitentaschen mit Reißverschluss | Rechts: Smartphone-Innentasche | Frontreißverschluss mit kombiniertem Kinn- und Bartschoner sowie Windschutzblende | Steh-/Umlegekragen mit bequemem Stretcheinsatz im Nacken | Ergonomisch geschnittener Ärmel mit zusätzlichen Bewegungszonen für mehr Bewegungsfreiheit | Ärmelsaum mit Lasche weitenregulierbar | Ärmel mit innenliegendem Strickbündchen | Ergonomisch geformte, griffige Zipper | Jackensaum mit Gummikordel weitenregulierbar | Verlängerter Rücken

100% Polyester, ca. 310g/m<sup>2</sup>

 EN ISO 20471:2013, Klasse 2

 EN 14058:2004, Klasse 1



## PFLEGEEMPFEHLUNG



**Warnorange | Moosgrün**  
1507 8427-3765  
XS-4XL



**Warngelb | Anthrazit**  
1507 8427-3497  
XS-4XL



**Warnorange | Kbl.blau**  
1507 8427-3746  
XS-4XL



**Warnorange | Anthrazit**  
1507 8427-3797  
XS-4XL



**Warnrot | Schwarz**  
1507 8427-5499  
XS-4XL

# WETTERJACKE FORM 1307

**DESIGN** Körperbetonter Schnitt | Kontrast-Elemente: Saumbereich an Rumpf und Ärmel, Vorder- und Rückenkoller, Innenkragen, CORDURA®-Verstärkungen, Volumenfalte an Brusttasche | Taschenpatten mit schwarzem Ripsband verstärkt | Reflex-Elemente: Reflexoptik in Body Language, segmentiertes und durchgehendes Reflexband kombiniert, 2 Reflexstreifen an Rumpf und Ärmel umlaufend (7 cm breit), zusätzliche Reflexstreifen über Schulter sowie an Brust und oberem Rücken (5 cm breit) und am Oberarm (2,5 cm breit)

**FUNKTION** 2 Brusttaschen mit Mehrweite, Patte und Klettverschluss | 2 Seitentaschen mit abgedecktem Reißverschluss | 2 zusätzliche Seitentaschen mit Patte und Klettverschluss | 2-Wege-Frontreißverschluss mit kombiniertem Kinn- und Bartschoner sowie doppelter Windschutzblende | Steh-/Umlegekragen, Innenkragen aus weichem, anschmiegsamem Material | Abnehmbare Sturmkapuze mit Schirm und Weitenregulierung in Gesichtsfeld und Weite | Ergonomisch geschnittener Ärmel mit zusätzlichen Bewegungszonen für mehr Bewegungsfreiheit | Ärmelsaum mit Lasche weitenregulierbar | Ärmel mit innenliegendem Strickbündchen | Links: Oberarmtasche mit Patte und Klettverschluss, Stiftöffnung in Patte | EasyBrand-Funktion durch Futteröffnung im Rücken | Links: Brustinnentasche mit Reißverschluss, für Tablet bis 7" geeignet | Rechts: Smartphone-Innentasche | Jackensaum mit Gummikordel weitenregulierbar | Verlängerter Rücken | Belastungspunkte mit Riegeln gesichert | Z-Liner-Konstruktion mit verschweißten Nähten | 2-Zonen Technologie zur Feuchtigkeitsregulierung | Ergonomisch geformte, griffige Zipper | Saugperre an Saum und Ärmeln

80% Polyester, 20% Baumwolle, ca. 220g/m<sup>2</sup> | Innenfutter: 100% Polyester

EN 343:2003 + A1:2007 + AC:2009, Klasse 3/3

EN ISO 20471:2013, Klasse 3

## PFLEGEEMPFEHLUNG



**Warngelb | Anthrazit**  
1307 8332-3497  
XS-4XL



**Warnorange | Kbl.blau**  
1307 8332-3746  
XS-4XL



**Warnorange | Moosgrün**  
1307 8332-3765  
XS-4XL



**Warnorange | Anthrazit**  
1307 8332-3797  
XS-4XL



**Warnrot | Schwarz**  
1307 8332-5499  
XS-4XL



# FLEECEJACKE FORM 1407

**DESIGN** Körperbetonter Schnitt | Reflex-Elemente: Reflexoptik in Body Language, 2 Reflexstreifen an Rumpf und Ärmel umlaufend, zusätzliche Reflexstreifen über Schulter sowie an Brust und oberem Rücken (5cm breit)

**FUNKTION** Rechts: Napoleontasche mit Reißverschluss | 2 Seitentaschen mit Reißverschluss | Rechts: Smartphone-Innentasche | Frontreißverschluss mit kombiniertem Kinn- und Bartschoner sowie Windschutzblende | Steh-/Umlegekragen | Ergonomisch geschnittener Ärmel mit zusätzlichen Bewegungszonen für mehr Bewegungsfreiheit | Ärmel mit innenliegendem Strickbündchen | Jackensaum mit Gummikordel weitenregulierbar | Verlängerter Rücken | Belastungspunkte mit Riegeln gesichert | Ergonomisch geformte, griffige Zipper

100% Polyester, ca. 270g/m<sup>2</sup>

EN ISO 20471:2013, Klasse 2

EN 14058:2004, Klasse 1

## PFLEGEEMPFEHLUNG



**Warngelb**  
1407 8339-34  
XS-4XL



**Warnorange**  
1407 8339-37  
XS-4XL



**Warnrot**  
1407 8339-54  
XS-4XL

# WESTE FORM 7207

**DESIGN** Körperbetonter Schnitt | Kontrast-Elemente: Saumbereich an Rumpf, Rückenkoller, CORDURA®-Verstärkungen | Stretch: Farbe Schwarz für alle Farbstellungen | Reflex-Elemente: Reflexoptik in Body Language, segmentiertes und durchgehendes Reflexband kombiniert, 2 Reflexstreifen an Rumpf umlaufend, zusätzliche Reflexstreifen über Schulter sowie an Brust und oberem Rücken (5cm breit)

**FUNKTION** Rechts: Napoleontasche mit abgedecktem Reißverschluss | 2 Seitentaschen mit abgedecktem Reißverschluss | Links: Brustinnentasche mit Reißverschluss, für Tablets bis 7" geeignet | Rechts: Smartphone-Innentasche und große Innentasche | Frontreißverschluss mit kombiniertem Kinn- und Bartschoner sowie Windschutzblende | Steh-/Umlegekragen mit bequemem Stretcheinsatz im Nacken | Belastungspunkte mit Riegeln gesichert | Jackensaum mit Gummikordel weitenregulierbar | Verlängerter Rücken | Ergonomisch geformte, griffige Zipper

50% Baumwolle, 50% Polyester, ca. 270g/m<sup>2</sup> | Innenfutter: 100% Polyester Steppfutter

EN ISO 20471:2013, Klasse 1

EN 14058:2004, Klasse 1



## PFLEGEEMPFEHLUNG



**Warngelb | Anthrazit**  
7207 8340-3497  
XS-4XL



**Warnorange | Kbl.blau**  
7207 8340-3746  
XS-4XL



**Warnorange | Moosgrün**  
7207 8340-3765  
XS-4XL



**Warnorange | Anthrazit**  
7207 8340-3797  
XS-4XL



**Warnrot | Schwarz**  
7207 8341-5499  
(85% Baumwolle, 15% Polyester, ca. 270g/m<sup>2</sup>)  
XS-4XL

100 %

# Gefahrenschutz.

0 % Kompromisse.

**SAFETY X**, die innovative Persönliche Schutzausrüstung von KÜBLER, kombiniert effektiven Gefahrenschutz mit Ihren ganz persönlichen Anforderungen. Das modulare PSA-System erlaubt es, den Schutzgrad der Bekleidung speziell auf unterschiedliche Einsatzbereiche abzustimmen – für ein Höchstmaß an normgerechter Arbeitssicherheit.



#### EN 340

Neu seit Februar 2014:

#### EN ISO 13688

Allgemeine Anforderungen an Schutzbekleidung



#### EN ISO 11611

Schutznorm für Schweißen und verwandte Verfahren



#### EN ISO 11612

Schutzkleidung gegen Hitze und Flammen



#### IEC 61482-2

#### (BOXTTEST IEC 61482-1-2)

Frühere Auszeichnung:

#### EN 61482-1-2

Schutz vor den thermischen Gefahren eines Störlichtbogens



**EN 1149-5** in Verbindung mit **EN 1149-3**

Elektrostatistische Eigenschaften



#### EN 13034 TYP 6

Chemikalienschutz mit eingeschränkter Schutzleistung gegen flüssige Chemikalien



#### EN ISO 20471

Warnschutz



#### EN 343

Wetterschutz

# Für Sicherheitsliebhaber. Und Individualisten.

Bei der Zusammenstellung der Normen können Sie entweder auf eines unserer 3 lagernden Sicherheitsmodule setzen oder eine ganz persönliche PSA-Kombination erstellen. Wählen Sie bis zu acht Normen, um Ihre Workwear mit den exakt richtigen Sicherheitsfeatures für Ihre Einsatzzwecke auszustatten. Vom speziellen Standard bis hin zum individuellen Rundum-Schutz – mit SAFETY X von KÜBLER erhalten Sie immer die perfekte Lösung.



EN 340, EN ISO 11611, EN ISO 11612,  
EN 61482-1-2, EN 1149-5, EN 13034

EN ISO 13688, EN ISO 11611,  
EN ISO 11612, IEC 61482-2, EN 1149-5,  
EN 13034, EN ISO 20471

EN ISO 13688, EN ISO 11611,  
EN ISO 11612, IEC 61482-2, EN 1149-5,  
EN 13034, EN ISO 20471, EN 343

# LATZHOSE FORM 3780






**DESIGN** Kontrast-Elemente: Tascheneingriff, Latztaschenpatte, Gesäßtaschenpatte, Schenkeltaschenpatte, Meterstabsaschenpatte, Hosensaum

**FUNKTION** Latztasche mit Patte und Klette | 2 eingearbeitete Vordertaschen | Links: Schenkeltasche mit Patte und Klette | 2 abgedeckte Gesäßtaschen | Rechts: Meterstabsache mit Patte und Klette | Ergonomische Schnittführung für mehr Bewegungsfreiheit | Schlitz mit Reißverschluss | Elastische Träger mit schlagfestem und hitzebeständigem Kunststoffsteckverschluss | Doppelter Latz | Hochgezogener Nierenschutz | 6 cm verstellbarer Bund mit verdeckten Knöpfen | Belastungspunkte mit Riegeln gesichert

**Als Sonderanfertigung auch mit Knieschutztaschen möglich.**

64% Baumwolle, 35% Polyester, 1% antist. Faser, ca. 350g/m<sup>2</sup>

EN 340:2003

-  EN ISO 11611:2007, Klasse 1-A1+A2
-  EN ISO 11612:2008 Code A1+A2 B1 C1 E3
-  EN 61482-1-2:2007, Klasse 1
-  EN 1149-5:2008 in Verbindung mit EN 1149-3:2004
-  EN 13034:2005 Typ 6

## PFLEGEEMPFEHLUNG



**Anthrazit | Kbl.blau**  
**3780 8413-9746**  
 44-64, 90-110, 24-29



**Kbl.blau | Anthrazit**  
**3780 8413-4697**  
 44-64, 90-110, 24-29






## JACKE FORM 1779

**DESIGN** Kontrast-Elemente: Vorderteil-Schulter, unteres Vorderteil, Bund, Ärmelsaum, rückwärtige Seitenteile

**FUNKTION** 2 eingearbeitete Brusttaschen | Links: eingehängte Innentasche mit Klette | Smartphonetasche innen in Brusttasche | 2 abgedeckte Seitentaschen | Ergonomisch geformte Ärmel | Frontverschluss mit verdecktem Reißverschluss | Bundverschluss mit verdecktem Zackenringdruckknopf | Ärmelsaum mit verdecktem Zackenringdruckknopf weitenregulierbar | Bewegungsfalten im Rücken | Belastungspunkte mit Riegeln gesichert

64% Baumwolle, 35% Polyester, 1% antist. Faser, ca. 350g/m<sup>2</sup>

EN 340:2003

-  EN ISO 11611:2007, Klasse 1-A1+A2
-  EN ISO 11612:2008 Code A1+A2 B1 C1 E3
-  EN 61482-1-2:2007, Klasse 1
-  EN 1149-5:2008 in Verbindung mit EN 1149-3:2004
-  EN 13034:2005 Typ 6

### PFLEGEEMPFEHLUNG



**Kbl.blau | Anthrazit**  
1779 8413-4697  
44-64, 90-110, 24-29



**Anthrazit | Kbl.blau**  
1779 8413-9746  
44-64, 90-110, 24-29

## HOSE FORM 2781






**DESIGN** Kontrast-Elemente: Tascheneingriff, Gesäßtaschenpatten, Schenkeltaschenpatte, Meterstabtaschenpatte, Hosensaum

**FUNKTION** 2 eingearbeitete Vordertaschen | Schenkeltasche mit Patte und Klette | 2 abgedeckte Gesäßtaschen | Rechts: Meterstabtasche mit Patte und Klette | Ergonomische Schnittführung für mehr Bewegungsfreiheit | Bund mit verdecktem Knopf | Schlitz mit Reißverschluss | Belastungspunkte mit Riegeln gesichert

Als Sonderanfertigung auch mit Knieschutztaschen möglich.

64% Baumwolle, 35% Polyester, 1% antist. Faser, ca. 350g/m<sup>2</sup>

EN 340:2003

-  EN ISO 11611:2007, Klasse 1-A1+A2
-  EN ISO 11612:2008 Code A1+A2 B1 C1 E3
-  EN 61482-1-2:2007, Klasse 1
-  EN 1149-5:2008 in Verbindung mit EN 1149-3:2004
-  EN 13034:2005 Typ 6

### PFLEGEEMPFEHLUNG



**Kbl.blau | Anthrazit**  
2781 8413-4697  
44-64, 90-110, 24-29



**Anthrazit | Kbl.blau**  
2781 8413-9746  
44-64, 90-110, 24-29

# LATZHOSE FORM 3780




**DESIGN** Kontrast-Elemente: Tascheneingriff, Latztaschenpatte, Gesäßtaschenpatte, Schenkeltaschenpatte, Gesäßtaschen, Gesäßpartie, Meterstabtaschenpatte, Hosensaum | Reflex-Elemente: 2 Reflexstreifen (7 cm breit) je Bein, Reflexstreifen (5 cm breit) auf Bein- und Meterstabtasche, vertikal am Saum Vorder- und Rückseite

**FUNKTION** Latztasche mit Patte und Klette | 2 eingearbeitete Vordertaschen | Links: Schenkeltasche mit Patte und Klette | 2 abgedeckte Gesäßtaschen | Rechts: Meterstabtasche mit Patte und Klette | Ergonomische Schnittführung für mehr Bewegungsfreiheit | Schlitz mit Reißverschluss | Elastische Träger mit schlagfestem und hitzebeständigem Kunststoffsteckverschluss | Doppelter Latz | Hochgezogener Nierenschutz | 6 cm verstellbarer Bund mit verdeckten Knöpfen | Belastungspunkte mit Riegeln gesichert

Als Sonderanfertigung auch mit Knieschutztaschen möglich.

31% Polyester, 28% Modacryl, 20% Aramid, 20% Viskose FR, 1% antist. Faser, ca. 320g/m<sup>2</sup>

EN ISO 13688:2013

-  EN ISO 11611:2007, Klasse 2-A1
-  EN ISO 11612:2008 Code A1, B1, C1
-  IEC 61482-2:2009, Klasse 1
-  EN 1149-5:2008 in Verbindung mit EN 1149-3:2004
-  EN 13034:2005 + A1:2009 Typ 6
-  EN ISO 20471:2013, Klasse 2

## PFLEGEEMPFEHLUNG



**3M Scotchlite™**  
Reflective Material  
Nr. 8935



**Warnorange | Anthrazit**  
**3780 8420-3797**  
44-64, 90-110, 24-29



**Warngelb | Anthrazit**  
**3780 8420-3497**  
44-64, 90-110, 24-29











# JACKE FORM 1779

**DESIGN** Kontrast-Elemente: Vorderteil-Schulter, unteres Vorderteil, Bund, Ärmelsaum | Reflex-Elemente: Reflexstreifen in Body-Language-Optik (5cm breit) vertikal über Schulter verlaufend, am Ober- und Unterarm, um Rumpf und je 2 Reflexstreifen je Ärmel

**FUNKTION** 2 eingearbeitete Brusttaschen | Links: eingehängte Innentasche mit Klette | Smartphonetasche innen in Brusttasche | 2 abgedeckte Seitentaschen | Ergonomisch geformte Ärmel | Frontverschluss mit verdecktem Reißverschluss | Bundverschluss mit verdecktem Zackenringdruckknopf | Ärmelsaum mit verdecktem Zackenringdruckknopf weitenregulierbar | Bewegungsfalten im Rücken | Belastungspunkte mit Riegeln gesichert

31 % Polyester, 28 % Modacryl, 20 % Aramid, 20 % Viskose FR, 1 % antist. Faser, ca. 320g/m<sup>2</sup>

EN ISO 13688:2013

-  EN ISO 11611:2007, Klasse 2-A1
-  EN ISO 11612:2008 Code A1, B1, C1
-  IEC 61482-2:2009, Klasse 1
-  EN 1149-5:2008 in Verbindung mit EN 1149-3:2004
-  EN 13034:2005 + A1:2009 Typ 6
-  EN ISO 20471:2013, Klasse 2

PFLEGEEMPFEHLUNG



**3M Scotchlite™**  
Reflective Material  
Nr. 8935



**Warngelb | Anthrazit**  
**1779 8420-3497**  
44-64, 90-110, 24-29



**Warnorange | Anthrazit**  
**1779 8420-3797**  
44-64, 90-110, 24-29

# HOSE FORM 2781







**DESIGN** Kontrast-Elemente: Tascheneingriff, Gesäßtaschenpatten, Schenkeltaschenpatte, Gesäßtaschen, Gesäßpartie, Meterstabtaschenpatte, Hosensaum | Reflex-Elemente: 2 Reflexstreifen (7cm breit) je Bein, Reflexstreifen (5cm breit) auf Bein- und Meterstabtasche, am Saum Vorder- und Rückseite

**FUNKTION** 2 eingearbeitete Vordertaschen | Schenkeltasche mit Patte und Klette | 2 abgedeckte Gesäßtaschen | Rechts: Meterstabtasche mit Patte und Klette | Ergonomische Schnittführung für mehr Bewegungsfreiheit | Bund mit verdecktem Knopf | Schlitz mit Reißverschluss | Belastungspunkte mit Riegeln gesichert

**Als Sonderanfertigung auch mit Knieschutztaschen möglich.**

31 % Polyester, 28 % Modacryl, 20 % Aramid, 20 % Viskose FR, 1 % antist. Faser, ca. 320g/m<sup>2</sup>

EN ISO 13688:2013

-  EN ISO 11611:2007, Klasse 2-A1
-  EN ISO 11612:2008 Code A1, B1, C1
-  IEC 61482-2:2009, Klasse 1
-  EN 1149-5:2008 in Verbindung mit EN 1149-3:2004
-  EN 13034:2005 + A1:2009 Typ 6
-  EN ISO 20471:2013, Klasse 2

PFLEGEEMPFEHLUNG



**3M Scotchlite™**  
Reflective Material  
Nr. 8935



**Warngelb | Anthrazit**  
**2781 8420-3497**  
44-64, 90-110, 24-29



**Warnorange | Anthrazit**  
**2781 8420-3797**  
44-64, 90-110, 24-29








# PARKA FORM 1969

**DESIGN** Kontrast-Elemente: Schulter, Vorder- und Rückteilsaum, Ärmelsaum, Innenbelege | Reflex-Elemente: Reflexoptik in Body Language, Reflexstreifen umlaufend um Taille, daran anschließend 2 Reflexstreifen vertikal über Brust und Rücken, zusätzliche Reflexstreifen an Ober- und Unterarm, für zertifizierte Sichtbarkeit | SAFETY X-Logo am rechten Ärmelsaum

**FUNKTION** Rechts: Brusttasche mit Reißverschluss | 2 eingearbeitete Seitentaschen, mit Patte abgedeckt | Links: eingearbeitete Brusttasche mit Klette | Rechts: Smartphonetasche integriert in Brusttasche | Rechts: Innentasche mit Knopfverschluss | Abnehmbare Sturmkapuze mit dreifacher Weitenregulierung | Kinnschutzblende | Warmer Innenkragen aus Fleece | Frontverschluss mit verdecktem Reißverschluss | Frontblende mit Druckknöpfen verschließbar | Wind- und Regenblende | Zusätzlich mit Druckknöpfen an Kragen und Saum verschließbar | Offene Ärmelbündchen | Reparaturöffnung im Rücken | Belastungspunkte mit Riegeln gesichert | **Kombinierbar mit Fleece-jacke Form 1970**

31% Polyester, 28% Modacryl, 20% Aramid, 20% Viskose FR,  
1% antist. Faser, ca. 320g/m<sup>2</sup> | Innenfutter: 50% Kermel-Metaaramid; 50% Viskose FR

EN ISO 13688:2013

-  EN ISO 11611:2007, Klasse 2-A1
-  EN ISO 11612:2008 Code A1, B1, C1
-  IEC 61482-2:2009, Klasse 2
-  EN 1149-5:2008 in Verbindung mit EN 1149-3:2004
-  EN 13034:2005+A1:2009, Typ 6
-  EN ISO 20471:2013, Klasse 2
-  EN 343:2003 + A1:2007 + AC:2009, Klasse 3/3

## PFLEGEEMPFEHLUNG



**3M Scotchlite™**  
Reflective Material  
Nr. 8935



**Warnorange | Anthrazit**  
1969 8420-3797  
XS-4XL



**Warngelb | Anthrazit**  
1969 8420-3497  
XS-4XL




# FLEECEJACKE FORM 1970


**DESIGN** Reflex-Elemente: Reflexbiese in Schulternaht


**FUNKTION** 2 eingearbeitete Seitentaschen mit Reißverschluss | 2 Innentaschen | Frontverschluss mit abgedecktem Reißverschluss | Ärmelsaum mit innen liegenden Strickbündchen | Jackensaum mit Gummikordel weitenregulierbar | Verlängerter Rücken | **Kombinierbar mit Parka Form 1969, Wetter Jacke Form 1642, Latzhose Form 3642**


48% Modacryl, 32% Baumwolle, 18% Polyester, 2% antist. Faser, ca. 360g/m<sup>2</sup> | Innenfutter: 100% Baumwolle

EN ISO 13688:2013

 EN ISO 11612:2015 Code A1, B1, C2

 IEC 61482-2 Ed. 1:2009 in Verbindung mit IEC 61482-1-2 Ed. 2:2014, Klasse 1

 EN 1149-5:2008 in Verbindung mit EN 1149-3:2004

 EN 14058:2004, Klasse 1

## PFLEGEEMPFEHLUNG



Geänderte  
Gewebenummer



**Dunkelblau**  
**1970 6613-48**  
XS-4XL



**Schwarz**  
**1970 6613-99**  
XS-4XL








# WETTERJACKE FORM 1642

**DESIGN** Kontrast-Elemente: Brusttaschenpatten, Vorder- und Rückteilsaum bis zur Taille, Ärmelsaum bis zum Ellenbogen, Innenbelege | Reflex-Elemente: je 2 Reflex-Streifen an Taille und Ärmel für zertifizierte Sichtbarkeit

**FUNKTION** 2 Brusttaschen mit Patte | 2 schräg eingearbeitete Seitentaschen mit Reißverschluss und Patte | Taschen mit Fleecefutter | Napoleontasche | Innentasche auch als Staumöglichkeit für Kapuze vorgesehen | Abnehmbare Helmkapuze mit vierfacher Weitenregulierung und Schild, in Kragen verstaubar | Kinnschutz | Verdeckter Frontreißverschluss mit Wind- und Regenblende | Stehkragen weitenregulierbar (verbesserter Wind- und Wetter-schutz) | Ärmelsaum mit Weitenregulierung und innen liegenden Strickbündchen mit Daumenschlaufe | Kordelzug in Taille und Saum | Reparaturöffnung | 2-Lagen-Laminat | **Kombinierbar mit Fleecejacke Art. 1970 6613 und Latzhose Art. 3642 8337-48**

51 % Modacryl, 43 % Lyocell, 5 % Aramid, 1 % antist. Faser, ca. 270g/m<sup>2</sup> | Innenfutter: 45 % Modacryl, 35 % Baumwolle, 18 % Polyamid, 2 % antist. Faser, ca. 160g/m<sup>2</sup>

EN ISO 13688:2013

-  EN ISO 11611:2007, Klasse 1-A1
-  EN ISO 11612:2008 Code A1, B1, C1
-  IEC 61482-2:2009, Klasse 2
-  EN 1149-5:2008 in Verbindung mit EN 1149-3:2004
-  EN ISO 20471:2013, Klasse 2
-  EN 343:2003 + A1:2007 + AC:2009, Klasse 3/3
-  EN 342:2004 in Verbindung mit Latzhose Art. 3642 8337-48 und Fleecejacke Art. 1970 6613  
Grundwärmeisolation Icler: 0,369 (B)  
geprüft mit Unterbekleidung Typ B  
Luftdurchlässigkeit: Klasse 3  
Wasserdurchgangswiderstand: Klasse 2

## PFLEGEEMPFEHLUNG



**3M Scotchlite™**  
Reflective Material  
Nr. 8935



Dunkelblau | Warngelb  
1642 8337-4834  
S-3XL




# LATZHOSE FORM 3642


**DESIGN** Reflex-Elemente: je ein Reflexstreifen am Bein, Reflexstreifen rund um den Bund


**FUNKTION** 2 verschließbare Latztaschen, einmal mit Patte, einmal mit Klette | 2 Seitentaschen | Meterstabtasche | Smartphonetasche mit Klettverschluss | Schlitz mit Reißverschluss | Bund beidseitig mit Knopfverschluss | Verstellbare Stretchträger | Saumerweiterung durch Keileinsatz mit Reißverschluss | Reparaturöffnung | 2-Lagen-Laminat | **Kombinierbar mit Fleecejacke Art. 1970 6613 und Wetter Jacke Art. 1642 8337-4834**


51 % Modacryl, 43 % Lyocell, 5 % Aramid, 1 % antist. Faser, ca. 270g/m<sup>2</sup> | Innenfutter: 45 % Modacryl, 35 % Baumwolle, 18 % Polyamid, 2 % antist. Faser, ca. 160g/m<sup>2</sup>

EN ISO 13688:2013


 EN ISO 11611:2007, Klasse 1-A1

 EN ISO 11612:2008 Code A1, B1, C1

 IEC 61482-2:2009, Klasse 2

 EN 1149-5:2008 in Verbindung mit EN 1149-3:2004

 EN 343:2003 + A1:2007 + AC:2009, Klasse 3/3

 EN 342:2004 in Verbindung mit Wetter Jacke Art. 1642 8337-4834 und Fleecejacke Art. 1970 6613  
Grundwärmeisolation Icler: 0,369 (B)  
geprüft mit Unterbekleidung Typ B  
Luftdurchlässigkeit: Klasse 3  
Wasserdurchgangswiderstand: Klasse 2

## PFLEGEEMPFEHLUNG



**3M Scotchlite™**  
Reflective Material  
Nr. 8935



Dunkelblau  
3642 8337-48  
S-3XL


# JACKE FORM 1054


**DESIGN** Kontrast-Elemente: Kontraststreifen auf Brust, Blende unten, Innenblende, Ärmeltasche, Brusttaschen- und Seitentaschenpatteneinsatz

**FUNKTION** Rechts: Brusttasche mit Patte | 2 Zwei-Wege-Taschen mit Patte | Links: Ärmeltasche mit Patte | Innentasche | Reißverschlusskante mit Blende | Stehkragen | Ärmelbündchen mit Verstellung | Leasingkoller | Belastungspunkte mit Riegeln gesichert


64 % Baumwolle, 35 % Polyester, 1 % Antistatische Faser, ca. 350 g/m<sup>2</sup>

EN ISO 13688

 EN ISO 11611:2015, Klasse 1-A1+A2

 EN ISO 11612:2015, Code A1+A2, B1, C1, E2

 IEC 61482-2 Ed. 1:2009 in Verbindung mit IEC 61482-1-2  
Ed. 2:2014, Klasse 1

 EN 1149-5:2008 in Verbindung mit EN 1149-3:2004

PFLEGEEMPFEHLUNG



**PROBAN**



Geänderte  
Formnummer

**Kbl.blau | Rot**  
**1054 5881-4650**  
44-64, 90-110, 25-28

## HOSE FORM 2054

**DESIGN** Kontrast-Elemente: großer Taschenbeutel, große Meterstabs tasche, Ecke an Schenkeltaschenpatte

**FUNKTION** 2 Seitentaschen | Links: Schenkeltasche mit Patte | Rechts: doppelte Meterstabs tasche mit Patte | Bund mit verdecktem Knopf | Schlitz mit Reißverschluss | Knieverstärkung | 2 Gesäßtaschen mit Patte | Belastungspunkte mit Riegeln gesichert


**KNIESCHUTZTASCHEN** Zertifiziert nach EN 14404:2004 + A1:2010 Typ 2, Leistungsstufe 1. Kombination mit Knieschutzpolster bitte der Produktinfobroschüre entnehmen.





64% Baumwolle, 35% Polyester,  
1% Antistatische Faser, ca. 350g/m<sup>2</sup>

EN ISO 13688

 EN ISO 11611:2015, Klasse 1-A1+A2

 EN ISO 11612:2015, Code A1+A2, B1, C1, E2

 IEC 61482-2 Ed. 1:2009 in Verbindung mit IEC 61482-1-2 Ed. 2:2014, Klasse 1

 EN 1149-5:2008 in Verbindung mit EN 1149-3:2004

PFLERGEEMPFEHLUNG



**PROBAN**



Geänderte  
Formnummer

**Kbl.blau | Rot**  
**2054 5881-4650**  
44-64, 90-110, 25-28

## LATZHOSE FORM 3054

**DESIGN** Kontrast-Elemente: großer Taschenbeutel, Kontraststreifen auf Latz, große Meterstabs tasche, Ecke an Latz- und Schenkeltaschenpatte


**FUNKTION** Latztasche mit Patte und Stifftasche | 2 Seitentaschen | Links: Schenkeltasche mit Patte | Rechts: doppelte Meterstabs tasche mit Patte | Bund mit je einem verdeckten Knopf weitenregulierbar | Schlitz mit Reißverschluss | Knieverstärkung | 2 Gesäßtaschen mit Patte | Belastungspunkte mit Riegeln gesichert


**KNIESCHUTZTASCHEN** Zertifiziert nach EN 14404:2004 + A1:2010 Typ 2, Leistungsstufe 1. Kombination mit Knieschutzpolster bitte der Produktinfobroschüre entnehmen.





64% Baumwolle, 35% Polyester,  
1% Antistatische Faser, ca. 350g/m<sup>2</sup>

EN ISO 13688

 EN ISO 11611:2015, Klasse 1-A1+A2

 EN ISO 11612:2015, Code A1+A2, B1, C1, E2

 IEC 61482-2 Ed. 1:2009 in Verbindung mit IEC 61482-1-2 Ed. 2:2014, Klasse 1

 EN 1149-5:2008 in Verbindung mit EN 1149-3:2004

PFLERGEEMPFEHLUNG



**PROBAN**



Geänderte  
Formnummer


**Kbl.blau | Rot**  
**3054 5881-4650**  
44-64, 90-110, 25-28


# JACKE FORM 1412

**FUNKTION** Langform | Links: Brusttasche mit Patte und verdecktem Druckknopf | 2 aufgesetzte Seitentaschen mit Patte und verdecktem Druckknopf | Rechts: Brustinnentasche | Verdeckte Druckknopfleiste | Ärmelsaum mit 2 Druckknöpfen weitenregulierbar | Belastungspunkte mit Riegeln gesichert

100 % Baumwolle, ca. 320g/m<sup>2</sup>

EN 340:2003

 EN ISO 11611:2007, Klasse 2-A1

 EN ISO 11612:2008 Code A1 B1 C1

PFLEGEEMPFEHLUNG



**Kbl.blau**  
**1412 8411-46**  
44-64



**Dunkelgrau**  
**1412 8411-98**  
44-64

# JACKE PROBAN® FORM 1412

**DESIGN** Kontraststepp in Orange

Ohne Abbildung, entspricht optisch der Art. Nr.: 1412 8411 | Gewebe mit zusätzlicher PROBAN®-Ausrüstung

100 % Baumwolle, ca. 420g/m<sup>2</sup>

**Kbl.blau**  
(Kontraststepp: Orange)  
**1412 8511-46**  
44-64

**Dunkelgrau**  
(Kontraststepp: Orange)  
**1412 8511-98**  
44-64

**PROBAN**







## HOSE FORM 2431

**FUNKTION** 2 eingearbeitete Seitentaschen mit verdecktem Druckknopf | Rechts: Gesäßtasche mit Patte und verdecktem Druckknopf, Meterstabtasche | Schlitz mit Reißverschluss | Hosensaum verstellbar mit 2 Druckknöpfen | Belastungspunkte mit Riegeln gesichert

100 % Baumwolle, ca. 320g/m<sup>2</sup>

EN 340:2003

 EN ISO 11611:2007, Klasse 2-A1

 EN ISO 11612:2008 Code A1 B1 C1

PFLERGEEMPFEHLUNG



**Kbl.blau**  
**2431 8411-46**  
44-64, 90-110




**Dunkelgrau**  
**2431 8411-98**  
44-64, 90-110


## LATZHOSE FORM 3457

**FUNKTION** 2 eingearbeitete Seitentaschen mit verdecktem Druckknopf | Rechts: Gesäßtasche mit Patte und verdecktem Druckknopf, Meterstabtasche | Schlitz mit Reißverschluss | Hosensaum verstellbar mit 2 Druckknöpfen | Latztasche mit Patte und verdecktem Druckknopf | Elastische Träger mit Kunststoffsteckverschluss | Ergonomischer, hochgezogener Nierenschutz | Belastungspunkte mit Riegeln gesichert

100 % Baumwolle, ca. 320g/m<sup>2</sup>

EN 340:2003

 EN ISO 11611:2007, Klasse 2-A1

 EN ISO 11612:2008 Code A1 B1 C1

PFLERGEEMPFEHLUNG



**Kbl.blau**  
**3457 8411-46**  
44-64, 90-110



**Dunkelgrau**  
**3457 8411-98**  
44-64, 90-110

## HOSE PROBAN® FORM 2431

**DESIGN** Kontraststepp in Orange

Ohne Abbildung, entspricht optisch der Art. Nr.: 2431 8411 | Gewebe mit zusätzlicher PROBAN®-Ausrüstung

100 % Baumwolle, ca. 420g/m<sup>2</sup>

**Kbl.blau**  
(Kontraststepp: Orange)  
**2431 8511-46**  
44-64, 90-110

**Dunkelgrau**  
(Kontraststepp: Orange)  
**2431 8511-98**  
44-64, 90-110



## LATZHOSE PROBAN® FORM 3457

**DESIGN** Kontraststepp in Orange

Ohne Abbildung, entspricht optisch der Art. Nr.: 3457 8411 | Gewebe mit zusätzlicher PROBAN®-Ausrüstung

100 % Baumwolle, ca. 420g/m<sup>2</sup>

**Kbl.blau**  
(Kontraststepp: Orange)  
**3457 8511-46**  
44-64, 90-110

**Dunkelgrau**  
(Kontraststepp: Orange)  
**3457 8511-98**  
44-64, 90-110




# JACKE FORM 6193

**DESIGN** Kontrast-Elemente: Ärmelbündchen, Raglanärmel, Armtasche, Armpatte, Kragen | Reflex-Elemente: je 2 Reflexstreifen (5 cm breit) an den Ärmeln und um Taille

**FUNKTION** 2 Brusttaschen mit Patte | 2 Eingriffstaschen | Innentasche | Links: Ärmeltasche mit Patte | Verdeckte Druckknopfleiste | Umlegekragen | Ärmelbündchen mit Verstellung | Belastungspunkte mit Riegeln gesichert

50 % Polyester, 50 % Baumwolle, ca. 270 g/m<sup>2</sup>

EN ISO 13688:2013

 EN ISO 20471:2013, Klasse 2

PFLEGEEMPFEHLUNG



**3M Scotchlite™**  
Reflective Material  
Nr. 8925



**Warnorange | Dunkelgrau**  
**6193 5916-3798**  
44-64, 90-110, 25-29


## HOSE FORM 5083

**DESIGN** Kontrast-Elemente: großer Taschenbeutel, Schenkeltaschenpatte, Einsätze am Bein | Reflex-Elemente: je 2 Reflexstreifen (5cm breit) am Beinende

**FUNKTION** 2 Seitentaschen | Links: Schenkeltasche mit Patte | Rechts: Meterstabschale mit zusätzlicher Smartphonetasche mit Lasche | Bund mit Knopf | Schlitz mit Reißverschluss | 2 Gesäßtaschen, rechts mit Patte | Belastungspunkte mit Riegeln gesichert

50% Polyester, 50% Baumwolle, ca. 270g/m<sup>2</sup>

EN ISO 13688:2013

 EN ISO 20471:2013, Klasse 1

PFLEGEEMPFEHLUNG



**3M Scotchlite™**  
Reflective Material  
Nr. 8925



Warnorange | Dunkelgrau  
5083 5916-3798  
44-64, 90-110, 25-29


## LATZHOSE FORM 5082

**DESIGN** Kontrast-Elemente: großer Taschenbeutel, Latztaschenpatte, Schenkeltaschenpatte, Einsätze am Bein | Reflex-Elemente: je zwei Reflexstreifen (7cm breit) am Beinende, Reflexstreifen (5cm breit) um den Bund

**FUNKTION** Latztasche mit Patte | Latzinnentasche mit Reißverschluss | 2 Seitentaschen | Links: Schenkeltasche mit Patte | Rechts: Meterstabschale mit zusätzlicher Smartphonetasche mit Lasche | Bund mit je 2 Knöpfen weitenregulierbar | Schlitz mit Reißverschluss | 2 Gesäßtaschen, rechts mit Patte | Belastungspunkte mit Riegeln gesichert

50% Polyester, 50% Baumwolle, ca. 270g/m<sup>2</sup>

EN ISO 13688:2013

 EN ISO 20471:2013, Klasse 2

PFLEGEEMPFEHLUNG



**3M Scotchlite™**  
Reflective Material  
Nr. 8925



Warnorange | Dunkelgrau  
5082 5916-3798  
44-64, 90-110, 25-29


# JACKE FORM 1107

**DESIGN** Kontrast-Elemente: Ärmel unterhalb Reflexstreifen, Jackensaum unterhalb Reflexstreifen, Vorder- und Rückteilkoller | Reflex-Elemente: 2 Reflexstreifen (5 cm breit) um Taille und Ärmel, Reflexstreifen (5 cm breit) vertikal über Schulter verlaufend

**FUNKTION** Links: Brusttasche mit Patte, Zugband und Klette | Rechts: Smartphonetasche mit Patte und Klette, Stifttasche | 2 einpaspelierte Seitentaschen | 2 Innentaschen | Steh-/Umlegekragen | Verdeckte Knopfleiste | Ärmelsaum durch Druckknöpfe weitenregulierbar | Geringe Anschmutzbarkeit durch Saumkontrast | Belastungspunkte mit Riegeln gesichert

75% Polyester, 25% Baumwolle, ca. 270g/m<sup>2</sup>

EN ISO 13688:2013

 EN ISO 20471:2013, Klasse 2

PFLERGEEMPFEHLUNG



**3M Scotchlite™**  
Reflective Material  
Nr. 8925



**Warngelb | Kbl.blau**  
**1107 8311-3446**  
44-64, 90-110,  
24-29, 51-65



**Warngelb | Anthrazit**  
**1107 8311-3497**  
44-64, 90-110,  
24-29, 51-65



**Warnorange | Kbl.blau**  
**1107 8311-3746**  
44-64, 90-110,  
24-29, 51-65



**Warnorange | Anthrazit**  
**1107 8311-3797**  
44-64, 90-110,  
24-29, 51-65

# HOSE FORM 2109

**DESIGN** Kontrast-Elemente: Hosensaum, Tascheneingriffe | Reflex-Elemente: je 2 Reflexstreifen (7 cm breit) am Bein


**FUNKTION** 2 eingearbeitete Seitentaschen | Rechts: Gesäßtasche mit Patte, Zugband und Klette | Rechts: Meterstabtasche | Links: Schenkeltasche mit Patte, Zugband und Klette | Smartphonetasche mit Patte und Klette auf linker Schenkeltasche | Schlitz mit Reißverschluss | Bund mit Knopf | Geringe Anschmutzbarkeit durch Saumkontrast | Belastungspunkte mit Riegeln gesichert

**KNIESCHUTZTASCHEN** Zertifiziert nach EN 14404:2004 + A1:2010 Typ 2, Leistungsstufe 1 in Verbindung mit Knieschutzpolster Art. 8108 9119-45 (Seite 129).



75% Polyester, 25% Baumwolle, ca. 270g/m<sup>2</sup>

EN ISO 13688:2013

 EN ISO 20471:2013, Klasse 2

PFLERGEEMPFEHLUNG



**3M Scotchlite™**  
Reflective Material  
Nr. 8925



**Warngelb | Kbl.blau**  
**2109 8311-3446**  
44-64, 90-110,  
24-29, 51-65



**Warngelb | Anthrazit**  
**2109 8311-3497**  
44-64, 90-110,  
24-29, 51-65



**Warnorange | Kbl.blau**  
**2109 8311-3746**  
44-64, 90-110,  
24-29, 51-65



**Warnorange | Anthrazit**  
**2109 8311-3797**  
44-64, 90-110,  
24-29, 51-65


## SHORTS FORM 2110

**DESIGN** Kontrast-Elemente: Tascheneingriffe |  
Reflex-Elemente: je 2 Reflexstreifen (5cm breit) am Bein

**FUNKTION** 2 eingearbeitete Seitentaschen | Rechts: eingearbeitete Meterstabtasche | Links: eingearbeitete Schenkeltasche links mit Patte und Klette | Schlitz mit Reißverschluss | Bund mit Knopf | Belastungspunkte mit Riegeln gesichert

75% Polyester, 25% Baumwolle, ca. 270g/m<sup>2</sup>

EN ISO 13688:2013

 EN ISO 20471:2013, Klasse 1

PFLEGEEMPFEHLUNG



**3M Scotchlite™**  
Reflective Material  
Nr. 8925



**Warngelb | Kbl.blau**  
**2110 8311-3446**  
44-64, 90-110,  
24-29, 51-65



**Warngelb | Anthrazit**  
**2110 8311-3497**  
44-64, 90-110,  
24-29, 51-65



**Warnorange | Kbl.blau**  
**2110 8311-3746**  
44-64, 90-110,  
24-29, 51-65



**Warnorange | Anthrazit**  
**2110 8311-3797**  
44-64, 90-110,  
24-29, 51-65

## LATZHOSE FORM 3108

**DESIGN** Kontrast-Elemente: Latzblende, elastische Träger, Hosensaum, Tascheneingriff | Reflex-Elemente: je 2 Reflexstreifen (7cm breit) am Bein


**FUNKTION** 2 eingearbeitete Seitentaschen | Rechts: Gesäßtasche mit Patte, Zugband und Klette, Meterstabtasche | Links: Schenkeltasche mit Patte, Zugband und Klette | Links: Smartphonetasche mit Patte und Klette auf Schenkeltasche | Eingearbeitete Latztasche mit verdecktem Reißverschluss | Doppelter Latz | Schlitz mit Reißverschluss | 6 cm weitenregulierbarer Bund | Elastische Träger mit schlagfestem und hitzebeständigem Kunststoffsteckverschluss | Ergonomischer, hochgezogener Nierenschutz | Geringe Anschmutzbarkeit durch Saumkontrast | Belastungspunkte mit Riegeln gesichert

**KNIESCHUTZTASCHEN** Zertifiziert nach EN 14404:2004 + A1:2010 Typ 2, Leistungsstufe 1 in Verbindung mit Knieschutzpolster Art. 8108 9119-45 (Seite 129).



75% Polyester, 25% Baumwolle, ca. 270g/m<sup>2</sup>

EN ISO 13688:2013

 EN ISO 20471:2013, Klasse 2

PFLEGEEMPFEHLUNG



**3M Scotchlite™**  
Reflective Material  
Nr. 8925



**Warngelb | Kbl.blau**  
**3108 8311-3446**  
44-64, 90-110,  
24-29, 51-65



**Warngelb | Anthrazit**  
**3108 8311-3497**  
44-64, 90-110,  
24-29, 51-65



**Warnorange | Kbl.blau**  
**3108 8311-3746**  
44-64, 90-110,  
24-29, 51-65



**Warnorange | Anthrazit**  
**3108 8311-3797**  
44-64, 90-110,  
24-29, 51-65





**Drunter.  
Drüber.**  
KÜBLER Shirts  
und Zubehör.

# T-SHIRT FORM 5020

Rundhals | Kurzarm | Kontrast-Elemente: Seitenteile, Unterarm

65% Baumwolle, 35% Polyester, ca. 160 g/m<sup>2</sup>

PFLERGEEMPFEHLUNG



**Mittelrot | Anthrazit**  
5020 6211-5597  
XS-4XL



**Kbl.blau | Anthrazit**  
5020 6211-4697  
XS-4XL



**Marine | Kbl.blau**  
5020 6211-4946  
XS-4XL



**Mittelgrau | Kbl.blau**  
5020 6211-9546  
XS-4XL



**Anthrazit | Schwarz**  
5020 6211-9799  
XS-4XL





## T-SHIRT FORM 5406

Rundhals | Kurzarm

65% Baumwolle, 35% Polyester, ca. 160g/m<sup>2</sup>

PFLEGEEMPFEHLUNG



**Marine**  
5406 6211-49  
XS-4XL

**Weiß**  
5406 6211-10  
XS-4XL

**Kbl.blau**  
5406 6211-46  
XS-4XL

**Mittelrot**  
5406 6211-55  
XS-4XL

**Moosgrün**  
5406 6211-65  
XS-4XL

**Mittelgrau**  
5406 6211-95  
XS-4XL

**Anthrazit**  
5406 6211-97  
XS-4XL

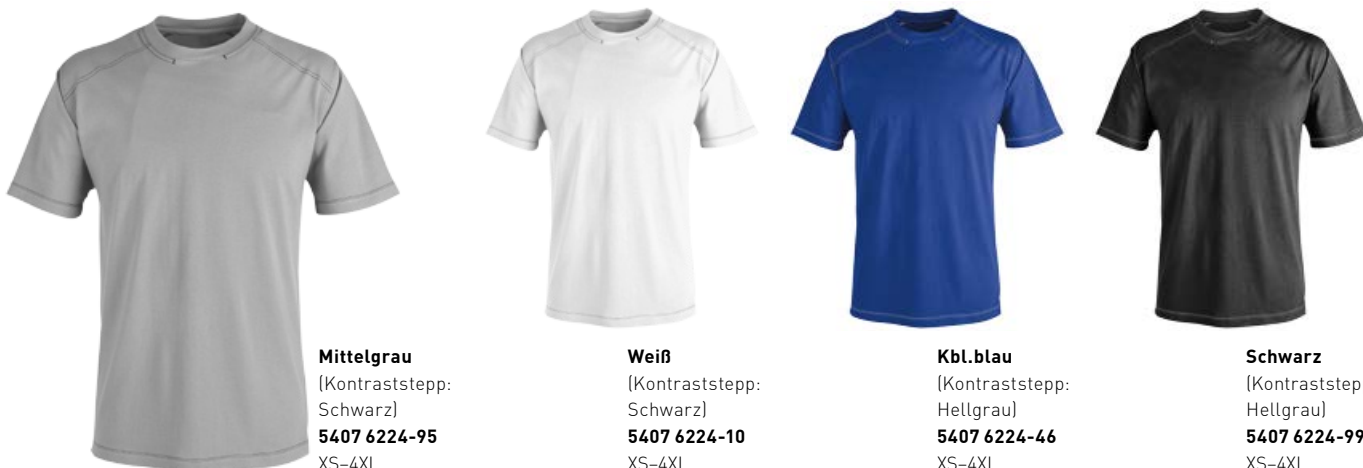
**Schwarz**  
5406 6211-99  
XS-4XL

## T-SHIRT FORM 5407

Rundhals | Kurzarm | Kontraststepp

100% Baumwolle, ca. 160g/m<sup>2</sup>

PFLEGEEMPFEHLUNG



**Mittelgrau**  
[Kontraststepp:  
Schwarz]  
5407 6224-95  
XS-4XL

**Weiß**  
[Kontraststepp:  
Schwarz]  
5407 6224-10  
XS-4XL

**Kbl.blau**  
[Kontraststepp:  
Hellgrau]  
5407 6224-46  
XS-4XL

**Schwarz**  
[Kontraststepp:  
Hellgrau]  
5407 6224-99  
XS-4XL

## T-SHIRT FORM 1544

Doppelnah | Bequem geschnitten | Nackenband | 30/1 Single Jersey

100% Baumwolle, ca. 160g/m<sup>2</sup>

PFLEGEEMPFEHLUNG



**Bordeaux**  
1544 8905-59  
S-3XL

Passt  
perfekt zu  
**Brand X**  
ab S. 70



**Weiß**  
1544 8905-10  
S-3XL

**Kbl.blau**  
1544 8905-46  
S-3XL

**Rot**  
1544 8905-50  
S-3XL

**Grün**  
1544 8905-60  
S-3XL

**Schwarz**  
1544 8905-99  
S-3XL

## POLO FORM 5019

3er-Knopfleiste | Kurzarm | Kontrast-Elemente: Seitenteile, Unterarm

65% Baumwolle, 35% Polyester, ca. 190 g/m<sup>2</sup>

PFLEGEEMPFEHLUNG



**Anthrazit | Schwarz**  
5019 6213-9799  
XS-4XL



**Kbl.blau | Anthrazit**  
5019 6213-4697  
XS-4XL



**Marine | Kbl.blau**  
5019 6213-4946  
XS-4XL



**Mittelrot | Anthrazit**  
5019 6213-5597  
XS-4XL



**Mittelgrau | Kbl.blau**  
5019 6213-9546  
XS-4XL

## POLO FORM 5606

3er Knopfleiste | Kurzarm

65% Baumwolle, 35% Polyester, ca. 190 g/m<sup>2</sup>

PFLEGEEMPFEHLUNG



**Moosgrün**  
5606 6213-65  
XS-4XL



**Kbl.blau**  
5606 6213-46  
XS-4XL



**Marine**  
5606 6213-49  
XS-4XL



**Mittelrot**  
5606 6213-55  
XS-4XL



**Mittelgrau**  
5606 6213-95  
XS-4XL



**Anthrazit**  
5606 6213-97  
XS-4XL



**Schwarz**  
5606 6213-99  
XS-4XL

## POLO FORM 1546

Bequem geschnitten | Nackenband | Seitenschlitze | 30/1 Piqué Sanfor®

100% Baumwolle, ca. 200 g/m<sup>2</sup>

PFLEGEEMPFEHLUNG



**Rot**  
1546 8906-50  
S-3XL



**Weiß**  
1546 8906-10  
S-3XL



**Kbl.blau**  
1546 8906-46  
S-3XL



**Bordeaux**  
1546 8906-59  
S-3XL



**Grün**  
1546 8906-60  
S-3XL



**Schwarz**  
1546 8906-99  
S-3XL

## POLO FORM 5607

Kurzarm | 3er-Knopfleiste | Kontraststepp

100 % Baumwolle, ca. 190g/m<sup>2</sup>

PFLEGEEMPFEHLUNG



**Mittelgrau**  
(Kontraststepp:  
Schwarz)  
**5607 6225-95**  
XS-4XL



**Weiß**  
(Kontraststepp:  
Schwarz)  
**5607 6225-10**  
XS-4XL

**Kbl.blau**  
(Kontraststepp:  
Hellgrau)  
**5607 6225-46**  
XS-4XL

**Schwarz**  
(Kontraststepp:  
Hellgrau)  
**5607 6225-99**  
XS-4XL

## POLO FORM 5807

High Performance coldblack®-Ausrüstung | Kurzarm | 3er-Knopfleiste

50 % Polyester, 50 % Baumwolle, ca. 190g/m<sup>2</sup>

PFLEGEEMPFEHLUNG



Weitere  
**coldblack®-  
Produkte**  
ab S. 78

**Schwarz**  
**5807 6231-99**  
XS-4XL

## POLO LANGARM FORM 5119

Reißverschluss | Armabschluss mit Strickbündchen | Kontrast-Elemente: Seitenteile, Unterarm

65% Baumwolle, 35% Polyester, ca. 190g/m<sup>2</sup>

PFLEGEEMPFEHLUNG



**Kbl.blau | Anthrazit**  
5119 6213-4697  
XS-4XL



**Mittelrot | Anthrazit**  
5119 6213-5597  
XS-4XL



**Mittelgrau | Kbl.blau**  
5119 6213-9546  
XS-4XL



**Anthrazit | Schwarz**  
5119 6213-9799  
XS-4XL

## SWEATSHIRT FORM 5906

Rundhals | Ärmelbündchen | Strickbund

65% Baumwolle, 35% Polyester, ca. 280g/m<sup>2</sup>

PFLEGEEMPFEHLUNG



**Anthrazit**  
5906 6311-97  
XS-4XL



**Weiß**  
5906 6311-10  
XS-4XL



**Kbl.blau**  
5906 6311-46  
XS-4XL



**Marine**  
5906 6311-49  
XS-4XL



**Mittelrot**  
5906 6311-55  
XS-4XL



**Moosgrün**  
5906 6311-65  
XS-4XL



**Mittelgrau**  
5906 6311-95  
XS-4XL



**Schwarz**  
5906 6311-99  
XS-4XL

## SWEATSHIRT FORM 1547

Bequem geschnitten | Nackenband | Bündchen mit Lycra® | Doppelnahtverarbeitung | Innenseite angeraut

70% Baumwolle, 30% Polyester, ca. 300g/m<sup>2</sup>

PFLEGEEMPFEHLUNG



Passt  
perfekt zu  
**Brand X**  
ab S. 70



**Weiß**  
1547 8907-10  
S-3XL



**Kbl.blau**  
1547 8907-46  
S-3XL



**Rot**  
1547 8907-50  
S-3XL



**Bordeaux**  
1547 8907-59  
S-3XL



**Schwarz**  
1547 8907-99  
S-3XL

## HEMD FORM 7406

Langform | 2 Brusttaschen mit Patte und Knopf | Stifteinschub in linker Brusttaschenpatte | Langarm | Ärmelbündchen mit Knopf | Durchgeknöpft | Kontraststepp | Belastungspunkte mit Riegeln gesichert

80% Baumwolle, 20% Polyester, ca. 220g/m<sup>2</sup>

PFLEGEEMPFEHLUNG



**Kbl.blau**  
[Kontraststepp: Hellgrau]  
**7406 3333-46**  
S-4XL



**Mittelrot**  
[Kontraststepp: Schwarz]  
**7406 3333-55**  
S-4XL



**Mittelgrau**  
[Kontraststepp: Schwarz]  
**7406 3333-95**  
S-4XL



**Anthrazit**  
[Kontraststepp: Hellgrau]  
**7406 3333-97**  
S-4XL



**Schwarz**  
[Kontraststepp: Hellgrau]  
**7406 3333-99**  
S-4XL

## HEMD FORM 7506

Langform | 2 Brusttaschen mit Patte und Knopf | Stifteinschub in linker Brusttaschenpatte | Kurzarm | Durchgeknöpft | Kontraststepp | Belastungspunkte mit Riegeln gesichert

80% Baumwolle, 20% Polyester, ca. 220g/m<sup>2</sup>

PFLEGEEMPFEHLUNG



**Kbl.blau**  
[Kontraststepp: Hellgrau]  
**7506 3333-46**  
S-4XL



**Mittelrot**  
[Kontraststepp: Schwarz]  
**7506 3333-55**  
S-4XL



**Mittelgrau**  
[Kontraststepp: Schwarz]  
**7506 3333-95**  
S-4XL



**Anthrazit**  
[Kontraststepp: Hellgrau]  
**7506 3333-97**  
S-4XL



**Schwarz**  
[Kontraststepp: Hellgrau]  
**7506 3333-99**  
S-4XL

## FUNKTIONSUNTERHEMD FORM 8016

**DESIGN** Kontrast-Elemente: Vorderer und hinterer Armeinsatz, Brustbereich, Schulterblätter

**FUNKTION** Ohne störende Nähte | Material- und Pflegekennzeichnung im Bund eingewebt | Perfekte Passform dank hoher Elastizität des Gewebes | Optimale Bewegungsfreiheit | Schnelltrocknend | Feuchtigkeitsregulierend | Schutzzone am Ellenbogen | Muskelunterstützende Zonen im Schulter-, Oberarm- und Brustbereich | Geringes Gewicht | Isolierende Wirkung schützt vor Auskühlung | Stabilisierender Effekt verzögert Muskelermüdung

70% Polypropylen, 22% Polyamid, 8% Elasthan, ca. 155g/m<sup>2</sup>

PFLEGEEMPFEHLUNG



Schwarz | Anthrazit  
8016 9213-9997  
S/M, L/XL, 2XL/3XL



## FUNKTIONSUNTERHOSE FORM 8017

**DESIGN** Kontrast-Elemente: Seitenflanke, Gesäß- und Schritteinsatz, Wadenbereich

**FUNKTION** Ohne störende Nähte | Material- und Pflegekennzeichnung im Bund eingewebt | Perfekte Passform dank hoher Elastizität des Gewebes | Optimale Bewegungsfreiheit | Schnelltrocknend | Feuchtigkeitsregulierend | Schutzzonen an Knie- und Schrittbereich | Muskelunterstützende Zonen im Gesäß-, Oberschenkel und Wadenbereich | Geringes Gewicht | Isolierende Wirkung schützt vor Auskühlung | Stabilisierender Effekt verzögert Muskelermüdung

70% Polypropylen, 22% Polyamid, 8% Elasthan, ca. 155g/m<sup>2</sup>

PFLEGEEMPFEHLUNG



Schwarz | Anthrazit  
8017 9213-9997  
S/M, L/XL, 2XL/3XL



## ARBEITSHANDSCHUHE FORM 8001

**DESIGN** Kontrast-Elemente: Innenhand-Einsatz, Finger Seitenflanken, Druck auf Fingerkuppen, roter Kontraststepp in der Innenhand | 3D Kontrast-Elemente auf der Oberhand

**FUNKTION** Neopren Oberhandmaterial (extreme Dehnbarkeit, gute Reißfestigkeit) | Bester Tragekomfort und optimale Taktilität | Zusätzliche Kunstlederverstärkung der Belastungszonen zwischen Daumen und Zeigefinger sowie Innenhandfläche | Hohe mechanische Belastbarkeit | Handgelenk weitenregulierbar | Ergonomischer Schnitt – auf die natürliche Handhaltung angepasst | Geschützter Pulsbereich | I-Touch-Funktion | Scheibenwischer-Funktion | Leichter Einschlupf | Temperatenausgleichend | Wind- und wasserabweisend

Oberhand: 93% Polyester, 7% Elastan, Neopren® | Innenhand: 50% Polyamid, 50% Polyurethan, ca. 330g/m<sup>2</sup>

Zertifiziert nach: EN 388:2003, Leistungsstufen 2121, Fingerfertigkeit 5



PFLEGEEMPFEHLUNG



Schwarz | Mittelgrau

8001 9414-9995

S(6), M(6,5), L(7), XL(8), XXL(9), XXXL(10)

## FUNKTIONSSOCKEN DOPPELPAK FORM 8015

**DESIGN** Kontrast-Elemente: Sohle und Zehenbereich, Einfassung vom Zehen bis zum Fersenbereich, Logo Einstickung und Rechts/Links-Kennzeichnung

**FUNKTION** Klimaregulierendes Hightech-Material | Sockenbund passt sich dem Beinumfang an, kein Rutschen oder Einschnüren | Polsterung an besonders beanspruchten Stellen wie Zehen und Ferse, schützt vor Blasen und Scheuern | Schaft-Polstersystem schützt und fördert die Luftzirkulation | Feuchtigkeitsregulierendes Fußbett | Ergonomisches Zehen- und Fußbett rechts und links

36% Polyamid, 25% Wolle, 22% Polyester (COOLMAX®), 16% Polypropylen, 1% Elastan, ca. 300g/m<sup>2</sup>

PFLEGEEMPFEHLUNG



Schwarz | Anthrazit

8015 9316-9997

40-43, 44-47

## STRICKMÜTZE FORM 8204

**DESIGN** Label auf der Vorderseite

**FUNKTION** Beanie in melierter Strickoptik | Saum mit breitem Rippenstrickbündchen | Klassische Passform | Innen mit Fleece gefüttert

100% Polyacryl | Innenfutter: 100% Polyester, ca. 300g/m<sup>2</sup>

PFLEGEEMPFEHLUNG



Anthrazit

8204 9315-97

One size



## REISETROLLEY FORM 8109

**DESIGN** Reflektierende KÜBLER-Logos | Kontraststepp in hellgrau | Moderner Materialmix

**FUNKTION** Zwei Tragevarianten dank gepolsterten Griffen oben und vorne | Zusätzlicher Bodengriff | Teleskopstange aus Aluminium | 2 robuste, leichtgängige Rollen | Trittplatte | Geräumiges Hauptfach mit robustem 2-Wege-Reißverschluss, verschließbarer Innentasche und Packriemen | Deckel mit verschließbarem Innen- und Außenfach | 4 weitenregulierbare Kompressionsgurte mit Steckverschluss | Visitenkarten-Fach | Abmessungen: 82×40×27 cm | Gewicht: 4,5 kg | Volumen: ca. 82 l

Schwarz  
8109 9317-99  
One size



## MULTIFUNKTIONSTUCH FORM 8104

**DESIGN** All-over Logo Print

**FUNKTION** Multifunktionelles, nahtloses Schlauchtuch | Elastisch | Atmungsaktiv und feuchtigkeitsregulierend | Schnelltrocknend | Tragbar als Halstuch, Stirnband, Helm-unterziehmütze, Sturmhaube oder Mütze

100 % Polyester, ca. 145 g/m<sup>2</sup>

PFLEGEEMPFEHLUNG



Schwarz  
8104 9214-99  
One size



## GÜRTEL FORM 8301

Kofferband | Klettverschluss | Kratzfrei | Länge: 120 cm | auf individuelle Länge einstellbar



Kofferband  
Schwarz  
8301 9112-99

## GÜRTEL FORM 8401

Schließe Edelstahl | Nickelfrei | Länge: 115 cm | auf individuelle Länge einstellbar



Leder  
Schwarz  
8401 9111-99



Kofferband  
Schwarz  
8401 9113-99



## ZIPPER-SET FORM 8901

12 verlängerte Extra-Zipper | 4 Farben jeweils 3 Stück |  
Grau | Blau | Rot | Orange | Mit KÜBLER-Logo



8901 9121-1117

## KNIEPOLSTER FORM 8108

Funktionelle Formgebung | Zertifiziert nach EN 14404:2004 +  
A1:2010 Typ 2, Leistungsstufe 1 in Verbindung mit dem je-  
weiligen Produkt (Bitte beachten Sie die entsprechenden  
Hinweise in der Artikelbeschreibung) | Universalgröße:  
Länge: 25cm, Breite: 15cm, Höhe: 2cm | Paarweise verpackt



Mittelblau  
8108 9119-45

## SCHUTZBRILLE FORM 8304

**DESIGN** Dunkle Brillengläser aus Rauchglas | Sportliche  
Optik im Biker-Look

**FUNKTION** Federleichtes Gestell | Rutschfester Nasen-  
steg | Kratzfest und beschlagfrei | Perfekte optische Qualität  
für permanentes Tragen | Stoßfest gegen Splitter und Späne  
sowie unter Extremtemperaturen | Sonnenschutz | Für den  
gewerblichen Gebrauch



Schwarz  
8304 9122-99  
One size

## SCHÜRZE FORM 8002

Latzinnentasche | Belastungspunkte mit Riegeln gesichert |  
Länge vordere Mitte=97cm | Breite=69-74cm | Innentasche:  
Breite=17cm, Höhe=18cm | Schürzenband an jeder Seite  
ca. 90cm lang

100% Baumwolle

PFLEGEEMPFEHLUNG



Moosgrün  
[ca. 230g/m<sup>2</sup>]  
8002 1311-65



Sandbraun  
[ca. 230g/m<sup>2</sup>]  
8002 1311-25



Kbl.blau  
[ca. 280g/m<sup>2</sup>]  
8002 1314-46



Dunkelblau  
[ca. 260g/m<sup>2</sup>]  
8002 1313-48

IMMER  
MEHR  
MÖGLICH



# KEITEN

**Seit unserer Gründung überzeugen wir Kunden in ganz Europa mit Sonderanfertigungen, flexiblen Kombinationsmöglichkeiten und modernsten Technologien.** Entdecken Sie auf den folgenden zehn Seiten, warum auch Sie mit KÜBLER für jede Herausforderung bestens ausgerüstet sind.

# K-SYSTEM

## PRODUKTE, PERFEKT AUF EINANDER ABGESTIMMT:

Damit sich unsere Produkte nahezu beliebig miteinander kombinieren lassen, sind sie in Farbe und Material bestens aufeinander abgestimmt. K-System bietet Ihnen einfach mehr Freiheiten und ermöglicht eine individuelle Zusammenstellung des Outfits – vom T-Shirt bis zur Winterbekleidung und Accessoires. Die enorme Farbvielfalt, der breite Größenspiegel, unterschiedlichste Preiskategorien, zahlreiches Zubehör und Bekleidung für jedes Witterungsverhältnis ermöglichen maximale Kombinationsfreiheit. Für einen optimalen Look in jeder Situation.

### PULSSCHLAG + SOFTSHELLJACKEN + EINFARBIGE T-SHIRTS

Auch was das Kombinieren angeht ein echtes Aushängeschild: Unsere beliebte Produktlinie PULSSCHLAG lässt sich durch Softshelljacken, -westen, eine Strickjacke (Form 1041, 1241, 1141, 1741, Wetterkatalog) und T-Shirts (z. B. Form 5407, S. 121, 5607, S. 123) optimal ergänzen. Und damit auch der Nachwuchs bestens ausgerüstet ist, finden Sie in unserer KIDZ-Collection (S. 66/67) eine Softshelljacke und Hose im gleichen Look.



### BRAND X + BRAND X T-SHIRTS + BRAND X PROTECT

Einheitlich und doch ganz individuell: BRAND X schafft einen durchgängigen Firmenlook für unterschiedliche Anwendungsbereiche. Ergänzen Sie BRAND X (S. 70) einfach mit den passenden BRAND X Shirts (Form 1544, S. 121, 1546, S. 122, 1547, S. 124) und den robusten BRAND X PROTECT Produkten (ab S. 110).

### IMAGE VISION + ZWEIFARBIGE T-SHIRTS

Damit Sie zu jeder Tages- und Jahreszeit gut dastehen, lassen sich IMAGE VISION Produkte problemlos mit zweifarbigen T-Shirts (Form 5020, S. 120), Polo-Shirts (Form 5019, S. 122) und langärmeligen Polos (Form 5119, S. 124) kombinieren. Außerdem harmonisieren die unterschiedlichen Farbstellungen innerhalb der Produktlinie perfekt miteinander.



# EM


## KÜBLER ACTIVIQ – DAS KOMBINATIONS- WUNDER.

KÜBLER ACTIVIQ (ab S. 52) bietet nicht nur 6 verschiedene Formen, sondern mit 11 Farbstellungen auch die größte Farbauswahl unseres Sortiments – kein Wunder lässt sich diese Produktlinie extrem vielfältig einsetzen und äußerst flexibel kombinieren. Besonders praktisch: die Uni-Farbstellungen Anthrazit und Schwarz harmonisieren hervorragend mit allen anderen Farben der Kollektion. Ein besonders gutes Team bildet KÜBLER ACTIVIQ mit dem Wetterblouson (Form 1367, Wetterkatalog), der in 9 Farbstellungen erhältlich ist, und mit unseren einfarbigen Shirts und Hemden. Hier werden Sie zum Kombinationsprofi.



## ZUBEHÖR + DEIN JOB

In unserem Sortiment finden Sie das passende Zubehör für jede Anforderung (ab S. 118). Von Funktionsunterwäsche, Arbeitshandschuhen und Socken bis hin zu Gürteln und Kniepolstern – überlassen Sie nichts mehr dem Zufall und rüsten Sie sich individuell für Ihren Arbeitsalltag.



# K-SERV

## MACHT AUS EINZEL- KÄMPFERN EIN TEAM: CORPORATE WEAR

Mitarbeiter, die spezielle Arbeitsbekleidung tragen, werden automatisch zu Imageträgern ihres Unternehmens, strahlen dabei Kompetenz aus und transportieren die internen Werte glaubwürdig nach außen. Aber nicht nur die Außenwirkung wird verstärkt: innerhalb eines Unternehmens fördert Corporate Wear das Bewusstsein, Teil eines Teams zu sein.

Unser Angebot in diesem Bereich reicht von der Produktveredelung mit Logos oder Schriftzügen bis hin zu zahlreichen Sonderanfertigungen, mit denen maximal individualisierte Produkte möglich werden.

### CORPORATE WEAR BASIC

Unter Beibehaltung der Originalform und des Originalgewebes können Sie aus zahlreichen Produktlinien die bestehenden Produktfarben innerhalb der Produktlinie mixen.



Führende Unternehmen wie der Systemdienstleister SCHOLPP und FERALPI Stahl setzen auf Corporate Wear von KÜBLER.

### CORPORATE WEAR SPECIAL

Zusätzlich zum Farbmix des „Corporate Wear Basic“ bieten wir Ihnen bei „Corporate Wear Special“ die Möglichkeit des Gewebemix aus anderen Produktlinien an.

### CORPORATE WEAR EXCLUSIVE

„Corporate Wear Exclusive“ öffnet die Türen für einzigartige Unternehmenskleidung. Alle Formen, Farben und Gewebe unseres Sortiments sind auf Basis unserer Grundschnitte frei wähl- und miteinander kombinierbar.

Für nähere Details zu Konditionen, Mindestmengen und den zu verwendenden Produktlinien stehen Ihnen unsere Kundenberater gerne in einem Gespräch zur Verfügung.

**FON +49 7181 8003-0**  
**FAX +49 7181 8003-31**  
**info@kuebler.eu**

# ICE

## MEHR ALS SIE ERWARTEN

Unsere Arbeit endet nicht bei der letzten Naht eines Produktes, sondern reicht über die Grenzen gewöhnlicher Workwear hinaus. In unserem breitgefächerten Sortiment finden Sie garantiert das richtige Produkt für Ihre Zwecke – darüber hinaus gehören aber auch diverse Zusatz- und Dienstleistungen zu unserem Leistungsspektrum. Entdecken Sie die Möglichkeiten.

## SCHNELLE LIEFERUNG


Täglich verlassen bis zu 10.000 Teile unser Lager und werden europaweit versandt. Hohe Automatisierung an unseren Packstraßen und im Hochregallager ermöglichen es uns, Ihnen einen 24-Stunden Lieferservice innerhalb Deutschlands anzubieten. Unter Vorbehalt der Verfügbarkeit und bei Bestelleingang bis 14 Uhr erhalten Sie Ihre Ware in der Regel schon am nächsten Werktag. Auch Lieferungen an abweichende Lieferadressen sind möglich und werden mit unseren Logistik- und Paketdienstleistern zuverlässig ausgeführt.

## HOHE VERFÜGBARKEIT

KÜBLER garantiert Ihnen eine stetig hohe Warenverfügbarkeit. Vorausschauende Planung und intelligente Lagerhaltung ermöglichen eine hohe Liefertreue. In unserem Hochregallager mit zehn Gängen warten weit über eine Million Teile auf ihren Versand.

## ZUVERLÄSSIGE MARKETING-UNTERSTÜTZUNG

Wir unterstützen Sie gerne bei Werbemaßnahmen wie Mailingaktionen, Anzeigen-, und Katalogstellungen, individuellen Kooperationen und vielem mehr. Bei Fragen zur Marketingunterstützung helfen wir Ihnen gerne weiter, kontaktieren Sie uns unter: [marketing@kuebler.eu](mailto:marketing@kuebler.eu)



## ERSTKLASSIGE VERTRIEBS-UNTERSTÜTZUNG

Zur Unterstützung Ihres Vertriebs bieten wir Ihnen Hilfe bei der Sortimentsgestaltung sowie Produkt- und PSA-Schulungen. Auf Wunsch beraten wir Ihre Kunden auch gemeinsam mit Ihnen vor Ort. So lässt sich garantiert die optimale Arbeitsbekleidung für spezifische Anforderungen finden.

## INDIVIDUELLE PSA-SCHULUNGEN

Mit unserem umfassenden Know-how und unserer langjährigen Erfahrung im Bereich der Arbeitssicherheit können wir Sie gezielt unterstützen und Ihre Beratungskompetenz weiterentwickeln. Auf Anfrage veranstalten wir gerne PSA-Schulungen, in denen wir individuell auf das geforderte Wissensbedürfnis eingehen. Behandelt werden relevante Themen, wie zum Beispiel verschiedenste Normen in den Bereichen Warn- oder Schweißerschutz. Die theoretischen Grundlagen werden mit praxisnahen Produktexperimenten erlebbar gemacht.



## WAS NICHT PASST, WIRD PASSEND GEMACHT

Zu weit oder zu eng? Zu lang oder zu kurz? Gerne nehmen wir kleinere Änderungen wie beispielsweise das Kürzen der Hosenbeine für Sie vor oder prüfen die Möglichkeit der Produktion von Sondergrößen. Ihr/e Kundenberater/in steht Ihnen hinsichtlich einer Beratung oder eines Angebots gerne zur Verfügung.

## AUSSERORDENTLICHE QUALITÄT

Qualität muss produziert und nicht herbeikontrolliert werden – nach diesem Leitsatz unseres Firmengründers Paul H. Kübler richten sich sämtliche Abläufe in unseren Produktionsbetrieben. KÜBLER entwickelt ausschließlich in Deutschland und verwendet bei der Produktion ausnahmslos hochwertige Materialien, Reißverschlüsse und Gewebearten. Langjährige Mitarbeiter, viel Sorgfalt, Präzision und regelmäßige Qualitätsprüfungen gewährleisten einen konstant hohen Verarbeitungsstandard, für den KÜBLER europaweit geschätzt wird. Da unsere Lösungen in enger Zusammenarbeit mit den Anwendern entwickelt werden, sind diese perfekt auf die Anforderungen des Arbeitsalltags zugeschnitten und begeistern durch einen hohen Tragekomfort, eine optimale Passform und intelligenten Sicherheitsapplikationen.

# CORPORATE WEAR

Verleihen Sie Ihrer Workwear einen einzigartigen Look, steigern Sie Ihren Bekanntheitsgrad und den Teamspirit Ihrer Mitarbeiter! Auf Wunsch veredeln wir unsere Produkte gerne mit Logos, Markenzeichen oder Namenszügen in den unterschiedlichsten Formen.



## NÄH- UND PATCHSERVICE

Gerne bringen wir Stick- oder Patchabzeichen, die Sie uns zur Verfügung stellen, auf unseren Produkten an.

## LOGOSERVICE



Selbstverständlich übernehmen wir auch die Erstellung von Patch- oder Stickabzeichen für Sie und beraten Sie hinsichtlich der geeigneten Qualität und der optimalen Positionierung. Hierzu benötigen wir folgende Informationen:

- Artikelnummer, Größe, Stückzahl der zu veredelnden Produkte
- Art der Applikation (Stick, Patch etc.)
- Wunschgröße und -position der Applikation
- Eine digitale Vorlage in den gängigen Formaten (jpg, pdf, eps)
- Farbangaben in HKS, Pantone oder RAL

**ACHTUNG:** JEGLICHE VEREDELUNG VON PSA-BEKLEIDUNG KANN DIE SCHUTZWIRKUNG EXTREM NEGATIV BEEINFLUSSEN. GGF. MUSS EINE ANSCHLUSSZERTIFIZIERUNG ERFOLGEN.



# STICKEMBLEME

Der Stick ist die hochwertigste Form der Textilveredelung – auffällig im Erscheinungsbild und unproblematisch bei der Textilpflege. Nach Ihrer individuellen Vorlage wird ein Stickprogramm erstellt. Die Logos werden auf die Bekleidung aufgenäht. Ein Sticklogo ist schon ab einer Auflage von einem Stück realisierbar.

## NAMENSBÄNDER

Bei Namensbändern ist sowohl die Farbe des Untergrundes als auch die der Buchstaben frei wählbar. Auf gewebten und gesäumten Standardbändern können Namen individuell aufgestickt werden. Die Mindestabnahmemenge pro Name liegt bei 2 Stück.

## NAMENSSCHILDER

Bei Namensschildern ist die Farbe des Untergrundes, des gestickten Randes und der Buchstaben frei wählbar. Wahlweise kann das Namensschild mit einem Hakenband ausgestattet werden wodurch das Anheften auf einem Flauschband möglich wird. Die Mindestabnahmemenge pro Name liegt bei 2 Stück.

## DIREKT- EINSTICKUNG

Dieses Verfahren zeichnet sich durch eine hochwertige Verarbeitungstechnik und Langlebigkeit aus. Das Garn wird direkt mit dem Oberstoff vernäht.

### COMPUTER- STICKEREI

Das Computer-Stickprogramm verfügt über eine große Auswahl an Schriftarten und -größen, die auf vorhandenes Grundgewebe eingestickt werden – direkt oder als Emblem.

## TRANSFERDRUCK

Transfers sind übertragbare Drucke und Applikationen, die mittels einer Wärmepresse schnell und exakt auf Textilien aufgebracht werden können. Die ausgezeichnete Druckqualität entspricht den hohen Anforderungen von Handel und Industrie. Die Mindestabnahmemengen sind von der Transferart abhängig.

## TRANSFERDRUCK-NAMEN

Auch im Transferdruck sind Namenspatches möglich. Die Mindestabnahmemengen sind farb- und mengenabhängig.

# AUFBRINGEN VON REFLEXSTREIFEN

Veredeln Sie Ihre Workwear mit hochwertigem 3M™ Reflexmaterial und verleihen Sie Ihrer Bekleidung ein Plus an Sichtbarkeit.




# 7 GRÜNDE FÜR UNSCHLAGBARE WORKWEAR

Eine optimale Workwear fertigt man nicht im Alleingang – schließlich gibt es zahlreiche Unternehmen, die sich auf die Entwicklung und Produktion einzelner Technologien spezialisiert und diese perfektioniert haben. Damit garantiert nur beste Materialien und hochwertige Komponenten für unsere Produkte verwendet werden, schauen wir uns stetig auf dem Markt um, testen jede Menge Neuheiten und generieren wertvolle Partnerschaften. Und alles, was unseren Ansprüchen nicht genügt, entwickeln wir einfach selbst.

# QUALITÄT, DIE MAN GARANTIERT SIEHT:

# 3M™



Weil Ihre Sicherheit für KÜBLER immer an erster Stelle steht, entwickeln wir gemeinsam mit unserem langjährigen Partner 3M™ eine qualitativ hochwertige und optimal sichtbare Berufsbekleidung. Als autorisierter Konfektionär des 3M™ Scotchlite™ Reflective Material zeichnet sich unsere Workwear durch das besonders frühzeitige Erkennen von Menschen bei schlechten Lichtverhältnissen aus.

Die Reflexmaterialien des Marktführers 3M™ bestehen aus bis zu 30.000 halbverspiegelten Glaskugeln pro cm<sup>2</sup>, die das einfallende Licht direkt zurück zur Lichtquelle reflektieren. Angestrahlte Personen werden um wertvolle Sekunden früher sichtbar und die Unfallhäufigkeit deutlich reduziert. Damit Sie darüber hinaus garantiert die Lösung erhalten, die Ihre individuellen Anforderungen perfekt erfüllt, bieten wir gemeinsam auch folgende Leistungen an:

- Individuelle Beratung über den Einsatz geeigneter Reflexmaterialien
- Qualifizierung und Berücksichtigung der Waschprozesse unserer Kunden
- Empfehlung von Bekleidungs- und Sichtbarkeitskonzepten
- Einsatz der neuesten 3M™ Scotchlite™-Technologien
- Gemeinsame Kundenbesuche für ein gebündeltes Know-how



# CORDURA®

CORDURA®  
F A B R I C

## LANG LEBE DIE LANG- LEBIGKEIT.

Wer strapazierfähige, verlässliche und dennoch extrem komfortable Textilwaren will, der setzt auf CORDURA® – vom Militär bis hin zur robusten Modemarke. Und da wir bei KÜBLER schon immer besonders viel Wert auf eine langlebige Qualität und eine extrem strapazierfähige Workwear legen, arbeiten wir bereits seit vielen Jahren gemeinsam mit CORDURA® an immer besseren Lösungen für Sie.

## FÜR EIN EFFEKTIVES WÄRMEMANAGEMENT

Weil sich dunkle Farben unter Sonneneinstrahlung stärker aufheizen, arbeiten wir mit der speziellen Ausrüstungstechnologie coldblack®, die diesen Effekt enorm reduziert. Das Produkt stammt von unserem langjährigen Partner und Weltmarktführer für innovative Textiltechnologien: der schoeller® Technologies AG. Damit verhindern wir das Aufheizen unserer Workwear, erreichen einen zuverlässigen Schutz vor schädlichen UV-Strahlen und erhöhen den Tragekomfort unserer INNO PLUS COLDBLACK® Produkte für den Träger deutlich.

# COLD BLACK®



# PROBAN®

MIT SICHERHEIT  
SICHER

**PROBAN**

KÜBLER und PROBAN® sorgen für höchste Sicherheit. Das weltweit führende chemische Verfahren des Marktführers Solvay rüstet Baumwolltextilien mit flammhemmenden Polymeren aus. PROBAN® ist hierbei ein registriertes Warenzeichen der Gesellschaft Rhodia Operations. Die natürlichen Eigenschaften der Baumwolle, wie der hohe Komfort und die Luftdurchlässigkeit, bleiben erhalten und der Flammschutz auch nach wiederholten Wäschen und Reinigungszyklen bestehen. Lassen Sie nichts mehr anbrennen – mit der Schweißerschutzbekleidung von KÜBLER.

# SYMPATEX®

**WASSERDICHT UND  
ATMUNGSAKTIV IST  
KEIN WIDERSPRUCH**

Wer unter den härtesten Bedingungen arbeitet, der hat höchste Ansprüche an seine Workwear. Unser langjähriger Partner SympaTex® produziert eine fast unsichtbare und nur 0,01 mm starke Funktionsmembran aus Polyester – die für einen entscheidenden Unterschied sorgt: sie schützt vor Kälte und Nässe, lässt dabei aber den Schweiß nach außen entweichen. Zudem besteht die Membran aus absolut umwelt- und hautfreundlichen Materialien und ist zu 100% recycelbar. Kaum sichtbar in den Wetterschutzprodukten von KÜBLER – aber maximal spürbar.



# KERMEL



**EFFEKTIVER SCHUTZ  
VOR VERBRENNUNGEN  
UND CHEMIKALIEN**

Mit einer Mischung aus 99% Kermel Metaaramid und 1% Beltron Antistatik schafft es unser langjähriger Zulieferer Kermel, ein äußerst thermostabiles und resistentes Gewebe zu erstellen, das dennoch weich zu greifen ist. Selbst bei direkter Beflammung seiner Bestandteile bricht das Gewebe nicht und schützt den Träger somit unter anderem gegen Verbrennungen 2. Grades. Erleben Sie mit KÜBLER, wie leicht und komfortabel maximal sicheres Gewebe sein kann.

# SKYTEX®



**TROTZEN  
SIE ALLEN  
WIDERSTÄNDEN**

Die eigens von KÜBLER entwickelte Membran SKYTEX® ist ein echter Allrounder in unserem Sortiment. Aus gutem Grund: besonders widerstandsfähige Garne und eine spezielle Gewebekonstruktion machen die Membran extrem strapazierfähig und scheuerfest. Zusätzlich wirkt eine entsprechende Oberflächenveredelung schmutzabweisend und macht SKYTEX® zum perfekten Begleiter – auch unter den härtesten Bedingungen.

Jacken und Hosen aus SKYTEX® schützen bei jedem Wetter – die Membran macht die Bekleidung wasserdicht im Sinne der Norm EN 343, winddicht und atmungsaktiv. Wohlfühleigenschaften und ein optimaler Tragekomfort bleiben erhalten und ermöglichen zahlreiche Einsatzmöglichkeiten – für eine dauerhafte Belastung und extreme Beanspruchung. Entscheiden Sie sich für SKYTEX® und überzeugen Sie sich selbst.

# GLOSSAR

## FÜR GEWEBE UND MATERIAL

### ANTISTATIK FASERN

Antistatische Fasern oder Fäden sind leitfähige Elemente, die in das Gewebe eingebracht werden, um die elektrostatische Aufladung zu minimieren bzw. auszuschließen. KÜBLER setzt antistatische Fasern bei Multinorm-Bekleidung ein.

## BAUMWOLLE

Baumwolle ist eine Naturfaser, die sehr hautfreundlich, temperaturnausgleichend und saugfähig ist. Daher ist Baumwolle eine der beliebtesten Gewebematerialien. Baumwolle ist allerdings nicht gleich Baumwolle. Bei KÜBLER können Sie sicher sein, dass nur erstklassige Baumwollqualität zu perfekten Stoffen verarbeitet wird. Daher genießen Sie mit den Baumwoll-Kollektionen von KÜBLER alle Vorzüge des natürlichen Rohstoffes: den Tragekomfort, das angenehme Gefühl auf der Haut und den Temperatureausgleich. Gut verarbeitete Baumwolle hat ein besonders geringes Allergienpotenzial, nimmt Arbeitsschmutz auf und gibt ihn beim Waschen leicht wieder ab. Technische Vorteile ergeben sich durch die weitgehende Resistenz gegen Hitze, Funkenflug und Flammen. Auch in der Ökobilanz ist Baumwolle ganz weit vorn, nachwachsend als Rohstoff und am Ende des Lebenszyklus ökologisch abbaubar. Die Lizenz zur Nutzung des internationalen Baumwollzeichens unterstreicht die natürliche Qualität und höchste Güte der Baumwollprodukte von KÜBLER.



### BROKEN TWILL

Bei BROKEN TWILL handelt es sich um eine neu entwickelte Bindungsart. Die spezielle Kombination von Gewebebindung und Fadeneinstellung bietet eine besondere Optik bei optimalen Gebrauchseigenschaften. KÜBLER setzt BROKEN TWILL bei der Produktlinie IMAGE VISION ein.

### ELASTAN

Elastan ist eine äußerst dehnbare Synthetikfaser. Sie wird als Beimischung eingesetzt, um einen Stretcheffekt zu erzielen, der Passform und Komfort verbessert. Durch eine Kombination aus steifen und elastischen Bereichen in der Faser wird eine Dehnbarkeit von mehr als dem Siebenfachen ihrer Länge erzielt. Die Faser zieht sich nach Dehnung wieder auf ihre ursprüngliche Länge zusammen und ist dauerhaft elastisch. Der wohl meistverwendete Markenname in diesem Zusammenhang ist LYCRA®. KÜBLER setzt Elastan in Softshellprodukten ein.

### LAMINAT

Ein Laminat ist ein textiles Flächengebilde, das aus mehreren Schichten besteht und mit mindestens einem Textil, wie z. B. das Obermaterial oder das Innenfutter der Bekleidung, flächig miteinander verbunden ist. Die Verbindung entsteht meist durch Verkleben oder Verschmelzen mit entsprechenden Textilmaschinen.

### LINER

Ein Liner ist ein textiles Flächengebilde, das aus mehreren Schichten besteht, die im Gegensatz zu einem Laminat nicht flächig miteinander verbunden sind.

## MEMBRAN

Eine Membran ist eine dünne Trennschicht, die bei Bekleidung im Wetterschutzbereich eingesetzt wird. Ein Wassertropfen ist ca. 20.000 mal größer als die Poren einer Membran. Dadurch können Flüssigkeiten oder Niederschlag nicht durchdringen. Im Gegensatz dazu kann aber Wasserdampf, der durch Schwitzen entsteht, abtransportiert werden, da dieser fein genug ist, die Membran zu durchdringen. Man spricht von Atmungsaktivität.

**META-ARAMID** Meta-Aramid gehört zu den Aramidfasern. Es zeichnet sich durch eine hohe Festigkeit, Zähigkeit und Bruchdehnung aus. Darüber hinaus ist es sehr hitzebeständig. Aramidfasern schmelzen auch bei extrem hohen Temperaturen nicht, sondern beginnen zu verkohlen (ca. 400°C). KÜBLER setzt Aramid-Gewebe bei zertifizierter Sicherheitsbekleidung ein.

## MISCHGEWEBE

Ein Mischgewebe wird aus mindestens zwei unterschiedlichen Faserarten hergestellt. Durch die Verbindung sollen die positiven Eigenschaften der jeweiligen Fasern in einem Gewebe kombiniert werden. 65% Polyester und 35% Baumwolle bilden eine besonders atmungsaktive Materialmischung. Der Baumwollanteil nimmt Feuchtigkeit schnell auf, die Kunstfaser leitet sie zügig nach außen. KÜBLER Produkte aus Mischgewebe kommen zum Einsatz, wenn die Kleidung reißfest, pflegeleicht und schnell trocknend sein muss.

## MODACRYL

Die Faser ist ein inhärent flammhemmendes Produkt. Es hat ausgezeichnete Verkohlungsseigenschaften ohne zu schmelzen oder zu tropfen und ergänzt andere Faserarten mit den eigenen positiven Eigenschaften. Die Faser weist überlegenen chemischen Widerstand gegen Säure, alkalische, organische und anorganische Chemikalien auf. Der Griff ist angenehm weich und unterstützt optimale Trageigenschaften.

143

## POLYAMID

Polyamid ist eine Kunstfaser und wurde bereits in den 30er Jahren des letzten Jahrhunderts erstmals produziert. Hierfür wird eine sirupähnliche Spinnmasse durch Spinnrösten gepresst. Polyamid hat die höchste Festigkeit aller Chemiefasern. Das Gewebe ist pflegeleicht und trocknet sehr schnell, da es nur wenig Feuchtigkeit aufnimmt.

## POLYESTER

Polyester ist eine vollsynthetische Faser und nimmt wie Polyamid nur sehr wenig Feuchtigkeit auf, hat aber eine höhere Temperaturbeständigkeit und ist zudem sehr form- und farbstabil.

## RIP-STOP

Ripstop bezeichnet Stoffe, die in einer speziellen Technik gewebt sind. Dickere Fäden werden hierbei in gewissen Abständen in das ansonsten dünnere Gewebe integriert, was zu einer Kästchenoptik führt. Vorteile von Ripstop-Geweben sind das sehr gute Gewichts-/Stabilitätsverhältnis und die besonders gute Reißfestigkeit. KÜBLER setzt Ripstop in der Produktlinie PULSSCHLAG ein.

# SOFT-SHELL

Softshell-Materialien sind extrem atmungsaktive, leichte, strapazierfähige, wasser- und windabweisende Stretchgewebekonstruktionen mit einem hohen Komfort. Allen Softshell-Materialien gleich sind die Eigenschaften wie hohe Elastizität und textiler Griff. Während die Außenseite glatt und robust ist, ist auf der Innenseite ein Microfleece auflaminiert. Die Ausgestaltung der Innenseite entscheidet neben der Winddurchlässigkeit oder Winddichte auch darüber, wie warm das Softshell hält. Unsere KÜBLER Softshell Jacken haben einen kuscheligen, aufgerauten, mit hohem Flor versehenen Innenfleece. Dieser sorgt für gute wärmende Eigenschaften, da sich eine isolierende Luftschicht zwischen Körper und Gewebe bilden kann.

## SANFOR®

Gewebe mit dem Warenzeichen SANFOR® werden durch eine spezielle textile Technik im letzten Arbeitsgang mechanisch geschrumpft. Dies beugt einem späteren Einlaufen beim Waschen vor und sorgt für lange Formbeständigkeit der Bekleidung. Man spricht hierbei auch von Krumpfen.

# VIS-KOSE

Viskose ist eine auf künstlichem Weg hergestellte Faser aus regenerierter Cellulose. Sie kann zu leichten und weich fließenden Geweben verarbeitet werden. Die angenehmen Trageigenschaften sind die der Baumwolle. Viskose ist sogar saugfähiger als Baumwolle.

## VERSTÄRKTE BAUMWOLLE

Durch den hohen Baumwollanteil bietet dieses Mischungsverhältnis besonders gute Nutzungseigenschaften mit einem hohen Tragekomfort. Die Beimischung von Polyester führt dazu, dass die Baumwolle eine höhere Festigkeit und Formbeständigkeit erhält. Sie wird dadurch pflegeleichter, behält aber gleichzeitig ihre guten Trageigenschaften. KÜBLER setzt überwiegend ein Mischungsverhältnis von 65% Baumwolle und 35% Polyester ein.

# WEBBINDUNGEN

Beim Weben unterscheidet man zwischen drei Grundbindungsarten. Bei der Leinwandbindung wird abwechselnd ein Kettfaden über und unter einen Schussfaden gelegt. Das Muster ähnelt einem Schachbrett. Die Körperbindung oder Twill gilt als typische Bindungsart für Berufsbekleidung. Sie hat einen schräg verlaufenden S- oder Z-Grat. Bei der Atlas- oder Satinbindung berühren sich die Bindungspunkte nicht. Man unterscheidet zwischen einem Kett- oder Schussatlas.

# NORMEN

## PERSÖNLICHE SCHUTZAUSRÜSTUNG (PSA) VON KÜBLER

Bei extremen Witterungsbedingungen, schlechten Sichtverhältnissen oder gefährlichen Einflüssen wie Hitze, Funkenflug und starker Spannung kommt gewöhnliche Berufsbekleidung schnell an ihre Grenzen. In bestimmten Gefährdungsbereichen muss Persönliche Schutzausrüstung (PSA) eingesetzt werden. Dass PSA trotz extremen Einsatzgebieten dennoch komfortabel, bequem und durchdacht ist, versteht sich bei KÜBLER von selbst.

### SCHUTZBEKLEIDUNG IST NICHT GLEICH SCHUTZBEKLEIDUNG

An erster Stelle steht die Sicherheit der Mitarbeiter. Zuerst muss deshalb definiert werden, wofür Schutzbekleidung benötigt wird. Arbeitgeber sind gemäß Arbeitsschutzgesetz (ArbSchG §§3,4) gesetzlich verpflichtet, für jeden Arbeitsplatz eine Gefährdungsanalyse zu erstellen. Anhand dieser Analyse erstellt der Sicherheitsbeauftragte eine Übersicht, für welchen Arbeitsplatz Persönliche Schutzbekleidung in welchem Umfang benötigt wird und vor welchen Gefahren diese Schutzbekleidung schützen muss.

Anschließend kommen wir ins Spiel: nach den oben genannten definierten Vorgaben, welche Schutznorm die Bekleidung erfüllen muss, können wir die richtige Bekleidung empfehlen.

### WISSENSWERTES ÜBER PERSÖNLICHE SCHUTZAUSRÜSTUNG (PSA)

# 1 2 3

PSA wird in 3 Kategorien unterteilt:

In Kategorie 1 wird PSA eingestuft, die vor einfachen persönlichen Risiken schützt, wie z. B. Regenschutzbekleidung. Diese Kategorie unterliegt keinem EG-Qualitätssicherungssystem. Die Bekleidung wird in unserem Hause regelmäßig kontrolliert, damit die Standards eingehalten werden.

In Kategorie 2 wird PSA eingestuft, für die weder Kategorie 1 noch Kategorie 3 zutrifft. Diese PSA schützt Personen in Gefährdungsbereichen, die mit mittlerem Risiko eingestuft sind. Beispiele für solch eine Bekleidung sind Warnschutzbekleidung oder Bekleidung für leichten Hitzeschutz. PSA der Kategorie 2 muss durch eine externe Stelle zertifiziert werden. Es wird eine Baumusterprüfbescheinigung ausgestellt. Sie unterliegt aber keinem EG-Qualitätssicherungssystem.

In Kategorie 3 wird komplexe PSA eingestuft, die gegen hohes oder gar tödliches Risiko schützt, wie z. B. Bekleidung für Hitzeschutz oder Schutz vor thermischen Gefahren eines Störlichtbogens. PSA der Kategorie 3 muss zwingend durch eine externe Stelle zertifiziert werden. Es wird eine Baumusterprüfbescheinigung ausgestellt. Sie unterliegt einem EG-Qualitätssicherungssystem, bei welchem in regelmäßigen Abständen die Prüfung durch die externe Stelle wiederholt wird.



# NACHTRÄGLICHE VEREDELUNG VON SCHUTZBEKLEIDUNG

Bei der nachträglichen Veredelung von Schutzbekleidung z. B. mit Logos, Emblemen, Stickereien oder Reflexstreifen ist besondere Vorsicht geboten. Die Verwendung ungeeigneter Materialien kann die Schutzwirkung der Bekleidung herabsetzen oder sogar aufheben. Die Baumusterprüfung (Zertifizierung der PSA) der Bekleidung kann erlöschen. Alle Veränderungen und Accessoires müssen daher zwingend vor der Umsetzung bzw. Anbringung hinsichtlich ihrer Auswirkungen auf die Schutzfunktionen geprüft werden.

Dies darf bei **PSA der Kategorie 3** ausschließlich durch den Hersteller erfolgen, da jegliche Veränderung am Baumuster beim Prüfinstitut, welches die Baumusterprüfung ausgestellt hat, gemeldet werden muss. Dort wird die Veränderung geprüft und zur Baumusterprüfbescheinigung hinterlegt. Daraufhin kann der Hersteller eine Freigabe für die Veränderung erteilen bzw. durchführen.

Für **PSA der Kategorie 2** kann die Entscheidung, ob eine Veränderung durchgeführt werden darf, im Hinblick auf die Schutzfunktionen ohne das Prüfinstitut getroffen werden.

Um kein Risiko einzugehen, sollte PSA-Bekleidung nur vom Hersteller veredelt werden. Im Zweifelsfall muss der Design-Gedanke gegenüber dem Schutz und der Sicherheit des Trägers der Bekleidung zurückstehen.

## WAS IST EINE BAUMUSTERPRÜFBE-SCHWEINIGUNG?

Eine Baumusterprüfbescheinigung ist die Beurkundung mit detaillierten Prüfberichten zu einem zertifizierten Produkt. Hier werden die Artikelbezeichnung, das eingesetzte Material und die Schutznormen vermerkt. Die Gültigkeit dieser Bescheinigung ist seit dem Jahr 2010 auf 5 Jahre begrenzt.

## DAS VERRÄT IHNEN DAS WÄSCHEETIKETT

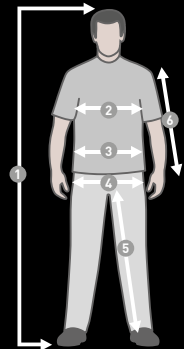
Für Wäscheetiketten in PSA gibt es besondere Vorgaben. Auf diesem muss nicht nur der Inverkehrbringer mit Adresse, die Artikelnummer des Produktes und die Zusammensetzung des Materials angegeben werden, sondern weitere zusätzliche Informationen bezüglich der Schutznormen:

Die Normen müssen mit Piktogramm und Klassen angegeben werden.

Der Hinweis „CE“ gibt an, dass es sich um ein zertifiziertes Bekleidungsstück handelt. Die 4-stellige Nummer, die im Falle von PSA der Kategorie 3 angehängt ist, ist die Nummer des zuständigen Prüfinstitutes.

Ein „I“ als Hinweis, dass dem Bekleidungsstück eine Informationsbrochure mit wichtigen Hinweisen beiliegt.

Die Größenangabe mit einer dargestellten Figurine.



# SCHUTZ- NORMEN

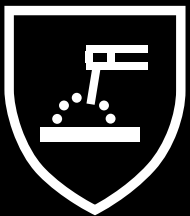
## EN 340 – NEU SEIT 1. FEBRUAR 2014: EN ISO 13688 ALLGEMEINE ANFORDERUNGEN AN SCHUTZBEKLEIDUNG

Die Norm regelt die allgemeinen Erfordernisse für die Ergonomie, Alterung, Größen und Kennzeichnung der Schutzbekleidung. Die Bekleidung muss so entwickelt werden, dass sie dem Benutzer maximalen Komfort bietet. Die verwendeten Bestandteile und Materialien dürfen keine unerwünschten Auswirkungen haben, wie z. B. Allergien, Entzündungen oder Verletzungen verursachen. Um das zu gewährleisten, müssen alle eingesetzten Materialien geprüft werden oder ÖkoTex Zertifikate für diese vorliegen.

## EN 420 ALLGEMEINE RISIKEN: ANFORDERUNGEN AN SCHUTZHANDSCHUHE

Die Norm regelt die allgemeinen Erfordernisse für die Gestaltung und Konstruktion sowie die Unschädlichkeit, den Tragekomfort und das Leistungsvermögen von Schutzhandschuhen. Darüber hinaus legt sie neben den Kennzeichnungs- und Informationspflichten des Herstellers auch die anzuwendenden relevanten Prüfverfahren fest.

# SCHWEISSERSCHUTZ EN ISO 11611



Die Bekleidung ist mit diesem Piktogramm gekennzeichnet. Zum Piktogramm gehört die Bezeichnung der internationalen Norm sowie die Klassenangabe (Klasse 1 oder Klasse 2) und die Angabe der Beflammungsprüfung, die angewendet wurde (A1 und/oder A2).

Die internationale Norm regelt Leistungsanforderungen an Bekleidung, die den Träger beim Schweißen und verwandten Tätigkeiten mit vergleichbaren Risiken, bei denen er Gefährdungen wie flüssigen Metallspritzern oder kurzzeitigem Kontakt mit Flammen oder Strahlungswärme ausgesetzt ist, schützen soll.

## ES WIRD ZWISCHEN ZWEI LEISTUNGSKLASSEN UNTERSCHIEDEN:

**KLASSE 1 (NIEDRIGERE KLASSE):** Schützt bei weniger riskanten Schweißarbeiten und Situationen mit wenigen Spritzern und geringer Strahlungshitze. Leistungsanforderung: Beständigkeit gegen mind. 15 Metalltropfen. Wärmedurchgang (Strahlung) RHTI 24  $\geq$  7 Sekunden.

**KLASSE 2 (HÖHERE KLASSE):** Schützt bei Schweißarbeiten in engen Räumen und bei Arbeiten in Zwangshaltungen. Leistungsanforderung: Beständigkeit gegen mind. 25 Metalltropfen. Wärmedurchgang (Strahlung) RHTI 24  $\geq$  16 Sekunden.

Für umfassenden Schutz gegen alle Risiken, denen Schweißer üblicherweise ausgesetzt sind, sollte zusätzlich auch PSA für Kopf, Gesicht, Hände und Füße mit entsprechenden Normen getragen werden. **Achtung: Verunreinigungen wie Schmutz oder Schweiß, aber auch andere Faktoren wie Luftfeuchtigkeit, können den Schutz beeinträchtigen!**

# EN ISO 11612 SCHUTZBEKLEIDUNG – KLEIDUNG GEGEN HITZE UND FLAMMEN



Die Bekleidung ist mit diesem Piktogramm gekennzeichnet.

Bekleidung, die die Anforderungen der EN ISO 11612 erfüllt, schützt den Träger gegen kurzzeitigen Kontakt mit Flammen und wenigstens eine Art von Hitzeübertragung. Man unterscheidet die Arten der Flammeinwirkung bzw. Hitzeübertragung in folgenden Codierungen:

- CODE A** Begrenzte Flammausbreitung  
A1: Beflammung der Fläche | A2: Beflammung der Kante
- CODE B** Konvektive Wärme | Leistungsstufen: B1-B3
- CODE C** Strahlungswärme | Leistungsstufen: C1-C4
- CODE D** Flüssige Aluminium-Spritzer | Leistungsstufen: D1-D3
- CODE E** Flüssige Eisen-Spritzer | Leistungsstufen: E1-E3
- CODE F** Kontaktwärme | Leistungsstufen: F1-F3

Die Hitzeübertragung kann einzeln oder in Kombination auftreten. Produkte, die die EN ISO 11612 erfüllen, müssen immer der Flammausbreitungscodierung A1 oder A2 (oder beiden) und mindestens einer der übrigen Codierungen entsprechen. Die erreichte Leistungsstufe muss auf dem Etikett hinter dem Buchstaben ausgewiesen sein. Je höher die Zahl, desto höher der Schutz.

Mögliche Einsatzgebiete von Schutzbekleidung nach EN ISO 11612 sind: Versorgungsunternehmen (Strom, Gas, Wasser, Fernwärme, Kabeltechnik) | Entsorgungsunternehmen (Industrieschlamm, Mineralölverwertung, Metallrecycling) | Chemieunternehmen | Petrochemie / Raffinerien | Transportunternehmen (Gefahrguttransporte, Transport Kühler/warmer Gefahrgüter) | Hitze- und explosionsgefährdete Betriebe (Stahlwerke, Automobilindustrie, metallverarbeitende Betriebe, Glasverarbeitung).

## IEC 61482-1-2 (EN 61482-1-2)

### SCHUTZ GEGEN THERMISCHE GEFAHREN EINES STÖRLICHTBOGENS

Die Norm definiert Prüfverfahren für Schutzbekleidung, die in Arbeitssituationen eingesetzt wird, die eine thermische Gefährdung durch elektrische Lichtbögen aufweisen. Ein Störlichtbogen entsteht durch den Durchlauf von Strom durch ionisierte Luft. Er ist eine unerwünschte und unplanbar auftretende Verbindung zwischen zwei Leitern. In der Regel hält diese Verbindung weniger als eine Sekunde.

Verschiedene Ursachen bei elektrotechnischen Arbeiten können einen Störlichtbogen auslösen: Fehlhandhabungen | Technische Defekte | Verunreinigungen durch Fremdkörper in der Anlage | Veränderte Witterungsbedingungen (z. B. erhöhte Luftfeuchtigkeit).

Bei der Ausbreitung eines Lichtbogens können Temperaturen von mehr als 10.000°C entstehen. Geeignete Schutzbekleidung soll die thermischen Auswirkungen des elektrischen Störlichtbogens weitestgehend verhindern. Die Schutzfunktion ist nur beim Tragen eines kompletten, geschlossenen Anzugs gegeben. Zusätzlich muss entsprechend einer Gefährdungsanalyse vor Ort auch Kopf- und Handschutz getragen werden. Die Bekleidung ist allerdings keine elektrisch isolierende Schutzbekleidung. Eine Schutzwirkung gegen eine elektrische Körperdurchströmung liegt nicht vor.



### IEC 61482-1-2 oder EN 61482-1-2

Die Bekleidung ist mit diesen Piktogrammen gekennzeichnet. Es sind beide Auszeichnungen möglich. KÜBLER kennzeichnet bei Zertifizierungen ab 2014 mit den Dreiecken.

Im Prüfverfahren gemäß EN 61482-1-2 wird der Lichtbogen bei einer Leerlaufspannung von 400V für 0,5 Sek. gezündet. Je nach Höhe des Kurzschlussstroms wird zwischen zwei Schutzklassen unterschieden:  
Klasse 1: 4 kA / 500 ms | Klasse 2: 7 kA / 500 ms.

# EN 1149-5 IN VERBINDUNG MIT EN 1149-3


## ELEKTROSTATISCHE EIGENSCHAFTEN

Elektrostatische Aufladung entsteht durch einen Überschuss oder Mangel an Elektronen auf der Oberfläche eines Stoffes oder Körpers. Dieses Phänomen entsteht in Bereichen, in denen nicht oder nur schlecht leitende Stoffe an Reibungs- oder Trennvorgängen beteiligt sind, wie z. B. Abwickeln von Papier- oder Stoffbahnen von Rollen | Gehen auf isolierendem Untergrund | Abfüllen von Flüssigkeiten | Transport pulverförmiger Stoffe in Rohrleitungen.

Wie stark sich eine Bekleidung auflädt, ist u. a. abhängig von Material, Geschwindigkeit und Luftfeuchtigkeit. Um diese statische Aufladung zu vermeiden, bzw. sofort wieder abzuführen, werden in Geweben von Schutzbekleidung entweder ableitfähige Fäden eingewoben oder ein gewisser Anteil an ableitfähigen Fasern in verarbeitete Fäden eingesponnen.

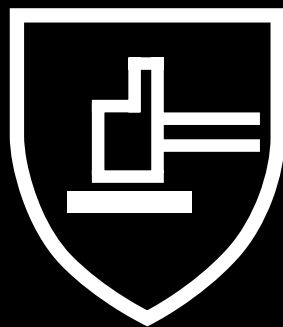
In explosionsgefährdeten Bereichen dürfen sich Schutzkleidung und Person nicht elektrostatisch aufladen. Hier wird eine elektrostatische ableitfähige Schutzbekleidung in Kombination mit ableitfähigen Sicherheitsschuhen auf ableitfähigem, geerdetem Fußboden eingesetzt. Die Schutzbekleidung muss vollständig geschlossen und eng anliegend getragen werden. Sie darf in explosionsgefährdeten Bereichen nicht an- oder abgelegt werden.

Die EN 1149 legt Prüfordnungen für elektrostatisch ableitfähige Schutzbekleidung zur Vermeidung zündfähiger Entladung fest. Die Bewertung erfolgt nach EN 1149-3:2001.



Die Bekleidung ist mit diesem Piktogramm gekennzeichnet.

Möglicher Einsatz von Schutzbekleidung nach EN 1149: Chemisch/pharmazeutische Industrie | Raffinerien | Tanklager | Mischanlagen | Lackierbetriebe | Mühlen | Misch- und Förderanlagen | Entleerung von Silosattelfahrzeugen




## EN 388 SCHUTZHANDSCHUHE GEGEN MECHANISCHE RISIKEN

In der EN 388 sind Kriterien für Schutzhandschuhe gegen mechanische Risiken aufgeführt. Dazu werden 4 Aspekte mechanischer Beanspruchung definiert: Abriebfestigkeit, Schnittfestigkeit, Reißfestigkeit und Stichfestigkeit. Handschuhe werden entsprechend dieser Kriterien getestet und bekommen eine Leistungsstufe zugeordnet, die zwischen 1 (niedrigste) und 4 (höchste) liegt (mit Ausnahme der Schnittfestigkeit, die als höchste Leistungsstufe den Wert 5 hat). Um die Leistung eines Schutzhandschuhs gegen mechanische Risiken anzugeben, wird ein Hammersymbol, der Name der Norm und die 4 Leistungsstufen des Schutzhandschuhs angegeben.

# EN ISO 20471

## FRÜHER EN 471



Bekleidung nach dieser Normvorgabe soll sicherstellen, dass der Träger bei allen Lichtverhältnissen und von allen Seiten von Fahrzeugführern auffällig sichtbar und als Mensch erkennbar ist. Diese Norm gilt nur für Situationen mit hohem Risiko, welches in 3 Klassen eingeteilt wird. Hohes Risiko besteht immer dann, wenn eine Person nicht aktiv am Verkehrsgeschehen teilnimmt, sondern sich mit anderen Abläufen (Arbeiten oder Notfallsituationen) beschäftigt – also ein passiver Verkehrsteilnehmer ist.

Ausgezeichnet wird Warnschutzkleidung mit dem graphischen Symbol ISO 7000-2419.

X: Menge sichtbaren Materials (Hintergrund- und Reflexmaterial). Die Zahl neben dem graphischen Symbol (hier X) gibt die Bekleidungsklasse an.

### DIE 3 KLASSEN WERDEN FOLGENDERMASSEN EINGESTUFT:

#### HOHES RISIKO KLASSE 3:

Träger ist passiver Verkehrsteilnehmer, Fahrzeuge haben eine Geschwindigkeit von > 60km/h

#### HOHES RISIKO KLASSE 2:

Träger ist passiver Verkehrsteilnehmer, Fahrzeuge haben eine Geschwindigkeit von ≤ 60km/h

#### HOHES RISIKO KLASSE 1:

Träger ist passiver Verkehrsteilnehmer, Fahrzeuge haben eine Geschwindigkeit von ≤ 30km/h

Bei Verkehrsgeschwindigkeiten ≤ 15km/h besteht auch für passive Verkehrsteilnehmer nur ein mittleres Gefährdungsrisiko. Wichtig ist, dass bei lokalen Einflüssen wie Witterungsverhältnissen, Kontrast der Umgebung, Verkehrsdichte und weiteren Faktoren einer dieser Einflussfaktoren zu einer höheren Stufe führen kann.

Bekleidung der unterschiedlichen Klassen muss Mindestanforderungen an Materialmengen entsprechen:

	KLASSE 1	KLASSE 2	KLASSE 3
<b>HINTERGRUNDMATERIAL</b> (Gelb / Orange-Rot / Rot)	0,14 m <sup>2</sup>	0,50 m <sup>2</sup>	0,80 m <sup>2</sup>
<b>REFLEXMATERIAL</b> (Erforderliche Länge bei 50 mm breiten Streifen)	0,10 m <sup>2</sup> (2 m)	0,13 m <sup>2</sup> (2,6 m)	0,20 m <sup>2</sup> (4 m)

Unabhängig von den Mindestflächen muss Bekleidung der Klasse 3 den Torso und mindestens entweder Ärmel oder lange Hosenbeine mit retroreflektierenden Streifen bedecken.



# EN 343 WETTER-SCHUTZ

X: (Wasserdurchgangswiderstand)  
Y: (Wasserdampfdurchgangswiderstand)

Hier sind die wichtigsten Werte der Wasserdurchgangswiderstand (Wasserdichtigkeit) und der Wasserdampfdurchgangswiderstand. Diese Werte werden an den eingesetzten Materialien und an den Nähten gemessen. Hieraus resultiert die Klasse, in die das Bekleidungsstück eingestuft wird.

Ausgezeichnet wird diese Bekleidung mit dem Symbol von Wetterschutz, gefolgt von der Nummer der Norm und den entsprechenden Klassen.

# EN 14058




## KLASSE $R_{ct}$ (m<sup>2</sup>K/W)

1	$0,6 \leq R_{ct} < 0,12$
2	$0,12 \leq R_{ct} < 0,18$
3	$0,18 \leq R_{ct} < 0,25$

# SCHUTZ VOR KÜHLER UMGEBUNG

Diese Norm legt die Anforderungen und die Prüfmethode für Kleidungsstücke (Westen, Jacken, Mäntel, Hosen) fest. Die Norm schließt keine besonderen Anforderungen an Kopfbedeckung, Schuhe und Handschuhe ein, die eine örtliche Unterkühlung vermeiden sollen. Die Bekleidung schützt den Träger bei einer Temperatur bis max. -5 °C. Der Wärmedurchgangswiderstand  $R_{ct}$  (m<sup>2</sup> K/W) wird in 3 Klassen eingeteilt.



# EN 342 SCHUTZKLEIDUNG – KLEIDUNGSSYSTEME UND KLEIDUNGSSTÜCKE ZUM SCHUTZ GEGEN KÄLTE

Die Norm legt eine Grundlage für Anforderungen und Prüfverfahren gegen Kälte fest. Die Wärmeisolation ist hierbei die wichtigste Eigenschaft. Wind und körperliche Tätigkeit können die Wärmeisolation deutlich verändern. Das Schwitzen sollte bei längerem Aufenthalt in der Kälte vermieden werden, da die Feuchtigkeitsaufnahme die Isolation beeinträchtigt. Anhand der Tabelle (diese ist in der Informationsbroschüre angegeben) ist abzulesen, bei welcher Temperatur die Bekleidung geeignet ist.

ISOLATION $I_{cler}$ m <sup>2</sup> K/W	TRÄGER MIT TÄTIGKEIT IN BEWEGUNG			
	leicht 115 W/m <sup>2</sup>		mittel 170 W/m <sup>2</sup>	
	8 h	1 h	8 h	1 h
0,310	-1	-15	-19	-32
0,369*	-6*	-22*	-26*	-42*
0,390	-8	-25	-28	-45

\*Gilt für Jacke Art. 1642 8337-4834 in Verbindung mit Latzhose Art. 3642 8337-48 und Fleecejacke Art. 1970 6613-48

### Mit dem Piktogramm ist anzugeben: Normbezeichnung

- Y: Grundwärmeisolationswert  $I_{cler}$
- optional Grundwärmeisolationswert  $I_{cle}$
- Luftdurchlässigkeit
- Wasserdurchgangswiderstand
- X: Kleidungsstück nicht geprüft

# EN ISO 6330

## NICHTGEWERBLICHE WASCH- UND TROCKNUNGSVERFAHREN ZUR PRÜFUNG VON TEXTILIEN

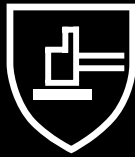
Die Norm legt nichtgewerbliche Wasch- und Trocknungsverfahren zur Prüfung von textilen Flächengebilden fest. Die Norm sieht 3 verschiedene Bezugswaschmaschinen vor (Typ A, Typ B und Typ C). Je nach Waschmaschinentyp sind zwischen 7 und 13 Waschverfahren vorgesehen. Des Weiteren sind 6 Trocknungsverfahren (A – F) festgelegt. Für ein vergleichbares Ergebnis spielen auch Waschmittel (Bezugswaschmittel) und Härtegrad des Wassers eine große Rolle.

# EN ISO 15797

## TEXTILIEN – INDUSTRIELLE WASCH- UND FINISHVERFAHREN ZUR PRÜFUNG VON ARBEITSKLEIDUNG

Die Norm simuliert anhand von beschriebenen Verfahren die Wirkungen des industriellen Waschens von Arbeitsbekleidung. Es sind 8 verschiedene Waschverfahren Typ Waschscheleuder vorgesehen. Für die Trocknung sind Tumbler-Trocknen oder Tunnel-Schrankfinish vorgesehen. Es ist technisch nicht möglich, ein Industriewaschverfahren in einem Laboraufbau nachzustellen. Die Norm liefert lediglich einen Ansatz in einer Versuchseinrichtung mittlerer Größe, um die Beurteilung durchführen zu können. Um die Vereinbarkeit von Produkt und Waschverfahren abschließend zu beurteilen, weist die Norm darauf hin, die entsprechende Arbeitsbekleidung mit der tatsächlichen Industriewascheinrichtung und mit den zum Einsatz vorgesehenen Verfahren zu prüfen.

# EN 14404 KNIESCHUTZ



Der Knieschutz ist nur gewährleistet bei der zusammen zertifizierten Kombination von Knieschutzhosen und Knieschutzpads. Beim Knieschutz Typ 2 handelt es sich um Polster, die in Taschen am Hosenbein fix oder lose befestigt sind.


ES WIRD IN 3 LEISTUNGSSTUFEN UNTERTEILT:  
STUFE 0: Bodenfläche ohne Unebenheiten, kein Durchstichschutz  
STUFE 1: Bodenfläche kann auch Unebenheiten aufweisen, Durchstichschutz bei  $\geq 100 \pm 5$  N  
STUFE 2: Unter schwierigen Bedingungen einsetzbar, Durchstichschutz bei  $\geq 250 \pm 10$  N

Gekennzeichnet wird diese Bekleidung mit diesem Piktogramm, der Normbezeichnung und zusätzlich mit der Leistungsstufe.



## EN 13034 TYP 6

Die Norm legt die Mindestanforderungen an Chemikalienschutzanzüge zum begrenzten Einsatz (Typ 6) fest. Sie bietet eingeschränkten Schutz gegen die Einwirkung von flüssigen Aerosolen, Spray und leichten Spritzern von Chemikalien. Diese Schutzbekleidung ist in Situationen zur Verwendung vorgesehen, bei denen das Verletzungsrisiko gering eingeschätzt wird, da der Träger rechtzeitig in der Lage wäre, bei einer Verunreinigung seiner Bekleidung geeignete Maßnahmen zu ergreifen. Schutzbekleidung dieses Typs bildet die niedrigste Leistungsstufe des Chemikalienschutzes. Spezielle Chemikalien müssen vorab getestet werden. Gekennzeichnet wird diese Bekleidung mit dem Piktogramm und der Normbezeichnung EN 13034 Typ 6.



## EN 510 MASCHINENSCHUTZ

Festlegungen für Schutzbekleidungen für Bereiche, in denen ein Risiko des Verfangens in beweglichen Teilen besteht. Bei dieser Bekleidung (Jacke und Latzhose oder Overall mit und ohne Ärmel) handelt es sich um Schutzbekleidung, die das Risiko des Verfangens oder Einziehens durch bewegliche Teile minimiert, wenn der Träger an oder in der Nähe von Maschinen oder Geräten mit gefährlichen Bewegungen arbeitet. Besondere Merkmale der Bekleidung sind deshalb: Keine von außen zugänglichen Taschen bei den Jacken | Keine genähten Falten | Verschlüsse verdeckt angebracht | Allgemein eng anliegend. Gekennzeichnet wird diese Bekleidung mit dem Piktogramm und der Normbezeichnung.

## MIT SICHERHEIT SICHER

Durch unsere hohe PSA-Kompetenz und die langlebige Qualität unserer Produkte sind Sie mit KÜBLER stets auf der sicheren Seite. Unsere Schutzbekleidung erfüllt aktuellste Normen und wird von den renommiertesten Forschungsinstituten in Deutschland geprüft: den Hohenstein Instituten, der BG BAU und dem Sächsischen Textilforschungsinstitut e.V. (STFI).

Das STFI führt Prüf- und Zertifizierungsaufträge für Kunden aus mehr als 50 Ländern durch und ist Mitglied in deutschen und europäischen Organisationen und Textilverbänden. Die Mitarbeiter sind in internationalen Arbeitskreisen und Normenausschüssen tätig.

KÜBLER ist seit vielen Jahren enger Partner des STFI und nimmt regelmäßig an Audits zu neuen Norm- und Prüfverfahren teil.



SÄCHSISCHES  
TEXTIL  
FORSCHUNGS  
INSTITUT e.V.

HOHENSTEIN ●



KÜBLER  
WORKWEAR

## STARK IM EINSATZ, LEICHT IN DER PFLEGE

Berufsbekleidung muss im täglichen Einsatz möglichst unkompliziert sein. Bei KÜBLER gilt das selbstverständlich auch für die Pflege.  
Waschmaschinenwäsche reicht normalerweise völlig aus. Alle Informationen, die Sie dafür brauchen, sind jeweils in Form von Pflegesymbolen auf dem eingenähten Etikett enthalten.

## GENERELL GILT:

- Waschtrommel locker befüllen, sonst leidet das Waschergebnis
- Für Buntwäsche Color-Waschmittel ohne optischen Aufheller verwenden
- Verschlüsse vor der Wäsche schließen
- Nach dem Schleudern Bekleidung schnell herausnehmen und die Nähte glattziehen
- Mit ähnlichen Farben waschen
- Trocknertemperatur nicht zu hoch einstellen (sanforisiertes Baumwollgewebe neigt sonst durch Feuchtigkeitsentzug zu kräuseln und schrumpfen)
- Cordhosen auf links drehen und bei 30°C waschen, nicht schleudern
- Druck und Sticklogos von links bügeln
- Auf Pflegesymbole achten

**ACHTUNG:** Gewebe mit roter und schwarzer Einfärbung neigen zur Abgabe von Farbüberschüssen und damit zum Anfärben von hellen Stoffen und Applikationen. Vor dem Einsatz sollte deswegen die „Nassreibecktheit“ der Bekleidung unbedingt getestet werden.

# PFLEGESYMBOLS

## WASCHEN

Waschbottich – Zahlen im Waschbottich entsprechen maximaler Waschtemperatur



Waschbottich mit Balken – Schonwaschgang, z. B. für pflegeleichte und mechanisch empfindlichere Artikel



Waschbottich mit Hand oder gestrichen – Handwäsche für sehr empfindliche Textilien, bzw. nicht waschen



## BLEICHEN

Dreieck leer – Chlor- und Sauerstoffbleiche zulässig



Dreieck schraffiert – nur Sauerstoffbleiche zulässig



Dreieck gestrichen – nicht bleichen



## BÜGELN

Bügeleisen mit Punkten – Punkte geben die Temperatureinstellung auf dem Regler an



Bügeleisen gestrichen – nicht bügeln



## PROFESSIONELLE TEXTILPFLEGE

Kreis mit Buchstaben – chemisch reinigen möglich, der Buchstabe gibt das Lösemittel an



Kreis mit Buchstaben und Balken – chemisch reinigen mit reduzierter mechanischer Beanspruchung



Kreis gestrichen – keine chemische Reinigung möglich



## TROCKNEN

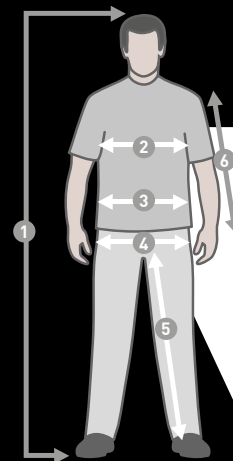
Trockner mit 2 Punkten – trocknen mit normaler thermischer Beanspruchung



Trockner mit einem Punkt – trocknen mit reduzierter thermischer Beanspruchung



Trockner gestrichen – trocknen im Tumbler nicht möglich



### RICHTIG MASSNEHMEN:

1. Körperhöhe: ohne Schuhe, vom Scheitel bis zur Sohle messen.
2. Brustumfang: unterhalb der Arme, über der stärksten Stelle der Brust waagrecht um den Körper messen.
3. Bundweite: ohne zu schnüren rings um Taille messen.
4. Hüftweite: Maßband waagrecht um die stärkste Stelle der Hüfte führen und messen.
5. Schrittlänge: Innenseite vom Schritt bis zum Saumabschluss messen.
6. Ärmellänge: mit leicht angewinkelten Armen von Schulterkugel über Ellenbogen bis Handgelenkknochen messen.



# GRÖSSENTABELLE

## MASSE UND GRÖSSEN AUF EINEN BLICK

Normale Herrengrößen														
1 Körperhöhe	162-167	165-170	168-173	171-176	174-179	177-182	180-184	182-186	184-188	185-189	187-191	188-192	189-193	189-193
2 Brustumfang	78-81	82-84	86-89	90-93	94-97	98-102	103-106	105-110	111-114	115-118	119-122	123-126	127-130	131-134
3 Bundumfang	69-72	73-76	77-80	81-84	85-88	89-92	93-96	97-101	102-106	107-111	112-116	117-121	122-126	127-131
4 Hüftumfang	84-87	88-91	92-95	96-99	100-103	103-105	106-109	110-113	114-117	118-121	122-125	126-129	130-133	134-137
5 Schrittlänge	71	73	75	77	79	81	83	84	85	86	87	87	88	88
6 Ärmellänge	58-60	59-61	60-62	61-63	62-64	63-65	64-66	65-67	66-68	67-68	68-69	69-70	70-72	70-72
Bestellgrößen	40	42	44	46	48	50	52	54	56	58	60	62	64	66
Bestellgr. Inch waist	28	30	31	33	34	36	38	40	42	44	46	48	49	51
Bestellgr. Inch inseam length	28	28	30	30	32	32	32	34	34	34	34	34	36	36

Schlanke Herrengrößen										
1 Körperhöhe	180-184	182-186	184-188	187-191	190-194	193-197	193-197	193-197		
2 Brustumfang	90-93	94-97	98-102	103-106	105-110	111-114	115-118	119-122		
3 Bundumfang	77-80	81-84	85-88	89-92	93-96	97-101	102-106	107-111		
4 Hüftumfang	93-96	97-100	101-104	105-108	109-112	113-116	117-120	121-124		
5 Schrittlänge	85	87	89	91	92	93	94	95		
6 Ärmellänge	64-66	65-67	66-68	68-70	69-70	70-71	71-72	71-72		
Bestellgrößen	90	94	98	102	106	110	114	118		
Bestellgr. Inch waist	31	32	34	36	38	40	42	44		
Bestellgr. Inch inseam length	34	34	36	36	36	36	38	38		

Unteretzte Herrengrößen										
1 Körperhöhe	166-170	168-173	172-176	175-178	177-180	181-184	181-184	181-184	181-184	181-184
2 Brustumfang	94-97	98-102	103-106	105-110	111-114	115-118	119-122	123-126	127-130	131-134
3 Bundumfang	89-92	93-96	97-101	102-106	107-111	112-116	117-121	122-126	127-131	132-136
4 Hüftumfang	101-104	105-108	109-112	113-116	117-120	121-124	125-128	129-132	133-136	137-141
5 Schrittlänge	76	78	80	81	82	83	84	84	85	85
6 Ärmellänge	60-62	61-63	62-64	63-65	64-66	65-68	65-68	65-68	65-68	65-68
Bestellgrößen	24	25	26	27	28	29	30	31	32	33
Bestellgr. Inch waist	36	38	40	42	44	46	48	49	51	53
Bestellgr. Inch inseam length	30	32	32	32	32	32	34	34	34	34

Bauch Herrengrößen											
1 Körperhöhe	168-172	170-174	172-176	174-178	176-180	178-182	180-182	181-183	182-184	182-184	182-184
2 Brustumfang	98-101	102-105	106-109	110-113	114-117	118-121	122-125	126-129	130-133	134-137	138-141
3 Bundumfang	103-106	107-112	113-116	117-122	123-126	127-132	133-136	137-140	141-144	145-148	149-152
4 Hüftumfang	107-110	111-114	115-118	119-122	123-126	127-130	131-134	135-138	139-142	143-146	147-150
5 Schrittlänge	74	75	76	77	78	79	80	81	82	82	83
6 Ärmellänge	64-66	64-66	65-67	65-67	66-68	66-68	67-69	68-70	68-70	69-71	69-71
Bestellgrößen	51	53	55	57	59	61	63	65	67	69	71
Bestellgr. Inch waist	42	44	46	48	49	51	53	55	56	58	60
Bestellgr. Inch inseam length	30	30	30	30	30	32	32	32	32	32	32

Normale Damengrößen											
1 Körperhöhe	165-174	165-174	165-174	165-174	165-174	165-174	165-174	165-174	165-174	165-174	
2 Brustumfang	82-85	86-89	90-93	94-97	98-102	103-107	108-113	114-119	120-125	126-131	132-137
3 Bundumfang	66-69	70-73	74-77	78-81	82-85	86-89	90-95	96-101	102-107	108-113	114-119
4 Hüftumfang	93-95	96-98	99-101	102-105	105-107	108-112	113-116	117-121	122-126	127-131	132-136
5 Schrittlänge	78	78	78	78	78	78	78	78	78	78	78
6 Ärmellänge	60-62	60-62	60-62	60-62	61-63	61-63	61-63	61-63	62-64	62-64	62-64
Bestellgrößen	34	36	38	40	42	44	46	48	50	52	54
Bestellgr. Inch waist	26	28	30	32	34	35	38	40	43	46	48
Bestellgr. Inch inseam length	32	32	32	32	32	32	32	32	32	32	32

Unisex Größenzuordnung Damen und Herren								
Bestellgröße Damen	XS	S	M	L	XL	XXL	3XL	4XL
Normale Größen	30/32	34/36	38/40	42/44	46/48	50/52	54/56	58/60
Bestellgröße Herren	XS	S	M	L	XL	XXL	3XL	4XL
Normale Größen	40/42	44/46	48/50	52/54	56/58	60/62	64/66	68/70
Schlanke Größen		88/90	94/98	102/106	110/114	118		
Unteretzte Größen			24	25/26	27/28	29		
Bauch Größen				51	53/55	57/59	61/63	65/67
Kragenweite		37/38	39/40	41/42	43/44	45/46	47/48	49/50

Umrechnungstabelle Damen/Herren									
Damen	38	40	42	44	46	48	50	52	54
Herren	46	48	50	52	54	56	58	60	62
Kinder									
Normal	98/104	110/116	122/128	134/140	146/152	158/164			
Oberweite	55-58	59-62	63-66	67-72	73-78	79-84			
Bundweite	48-51	52-55	56-59	60-63	64-67	68-72			
Gesäßweite	59-61	62-64	65-70	71-76	77-82	83-89			
Schrittlänge	32-39	40-47	48-55	56-63	64-70	71-73			

Alle Maßangaben sind Körpermaße in cm.



















# QUALITÄTENÜBERSICHT

Nr.	Gewebebezeichnung	Materialzusammensetzung	Gewicht in g/m <sup>2</sup>
1311	Baumwollkörper	100% Baumwolle	230
1313	Baumwollkörper – Fischgrat	100% Baumwolle	260
1314	Baumwollkörper	100% Baumwolle	285
1318	Zwirn-Doppelpilot	100% Baumwolle	350
1414	Baumwollkörper	100% Baumwolle	330
1511	Zwirn-Doppelpilot	100% Baumwolle	520
1512	Zwirn-Doppelpilot	100% Baumwolle	520
1571	Baumwollkörper – Denim	100% Baumwolle, [ca. 14,5oz/yds <sup>2</sup> , ca. 490g/m <sup>2</sup> ]	490
3311	Verstärkte Baumwolle	65% Baumwolle, 35% Polyester	240
3314	Verstärkte Baumwolle	65% Baumwolle, 35% Polyester	270
3315	Verstärkte Baumwolle – Broken Twill	65% Baumwolle, 35% Polyester	295
3333	Mischgewebe – Körper	80% Baumwolle, 20% Polyester	220
3411	Verstärkte Baumwolle	65% Baumwolle, 35% Polyester	320
3419	Mischgewebe – Körper	65% Polyester, 35% Baumwolle	300
3491	Zwirn-Trenkercord	85% Baumwolle, 15% Polyester	320
3593	Zwirn-Trenkercord	85% Baumwolle, 15% Polyester	480
3594	Zwirn-Trenkercord	85% Baumwolle, 15% Polyester	540
3595	Zwirn-Trenkercord	85% Baumwolle, 15% Polyester	540
5227	Softshell	100% Polyester	180
5312	Mischgewebe – Körper	65% Polyester, 35% Baumwolle	245
5346	Mischgewebe – Körper	65% Polyester, 35% Baumwolle	245
5353	Mischgewebe – Ripstop + FC	65% Polyester, 35% Baumwolle	260
5365	Mischgewebe – Körper	65% Polyester, 35% Baumwolle	270
5413	Mischgewebe – Körper + FC	65% Polyester, 35% Baumwolle	300
5803	Mischgewebe – Körper	65% Polyester, 35% Baumwolle	245
5881	Mischgewebe – Multinorm	64% Baumwolle, 35% Polyester, 1% antistatische Faser	350
5916	Mischgewebe – Atlas	50% Polyester, 50% Baumwolle	270
5987	Mischgewebe – Leinwand/Panama	65% Polyester, 35% Baumwolle	295
6211	Single-Jersey	65% Baumwolle, 35% Polyester	160
6213	Piqué	65% Baumwolle, 35% Polyester	190
6224	Single-Jersey	100% Baumwolle	160
6225	Piqué	100% Baumwolle	190
6231	Piqué	50% Polyester, 50% Baumwolle	190
6311	Trikot – geraucht	65% Baumwolle, 35% Polyester	280
6411	Mischgewebe – Stretch	98% Baumwolle, 2% Elastan	370
6575	Mischgewebe – Stretch	98% Baumwolle, 2% Elasthan [ca. 12,5oz/yds <sup>2</sup> , ca. 420g/m <sup>2</sup> ]	420
6613	Fleece – Multinorm	48% Modacryl, 32% Baumwolle, 18% Polyester, 2% antistatische Faser	360
7323	Softshell	100% Polyester	230
8311	Mischgewebe – Warnschutz	75% Polyester, 25% Baumwolle	270
8332	Mischgewebe – Warnschutz + FC	80% Polyester, 20% Baumwolle	220
8335	Mischgewebe – Warnschutz	85% Polyester, 15% Baumwolle	230
8337	Mischgewebe Multinorm + FC	51% Modacryl, 43% Lyocell, 5% Aramid, 1% antistatische Faser	270
8339	Fleece – Warnschutz	100% Polyester	270
8340	Mischgewebe – Broken Twill	50% Baumwolle, 50% Polyester	270
8341	Mischgewebe – Warnschutz	85% Polyester, 15% Baumwolle	270
8343	Mischgewebe – Warnschutz	60% Baumwolle, 40% Polyester	230
8411	Baumwollkörper – Hitzeschutz	100% Baumwolle	320
8413	Mischgewebe – Multinorm	64% Baumwolle, 35% Polyester, 1% antistatische Faser	350
8420	Mischgewebe – Multinorm + FC	31% Polyester, 28% Modacryl, 20% Aramid, 20% Viskose FR, 1% antistatische Faser	320
8427	Softshell – Bi-Stretch	100% Polyester	310
8511	Zwirn-Doppelpilot – Proban®	100% Baumwolle	420
8905	Single-Jersey	100% Baumwolle	160
8906	Piqué	100% Baumwolle	200
8907	Trikot – geraucht	70% Baumwolle, 30% Polyester	300
9213	Mischgewirke – Stretch	70% Polypropylen, 22% Polyamid, 8% Elastan	155
9214	Gewirke	100% Polyester	145
9314	Mischgewebe – CORDURA®	55% Baumwolle, 45% Polyamid	260
9315	Gewirke	100% Polyacryl	300
9316	Mischgewirke – COOLMAX®	36% Polyamid, 25% Wolle, 22% Polyester (COOLMAX®), 16% Polypropylen, 1% Elastan	300
9414	Mischgewirke	93% Polyester, 7% Elastan, (Neopren®)	330

# Immer perfekt ausgerüstet.

Mit den WEATHER-Produkten von KÜBLER.



**MEHR FARBEN. MEHR VIELFALT.** **NEUE Farbpaletten!**

**ZU IHRER VERFÜGBAR: DIE GANZE FARBPALLETTE.**

Unsere Produkte überzeugen nicht nur durch ihren Funktionsreichtum, sondern auch durch ihre Vielseitigkeit. Dank der neuen Farbpaletten sind unsere Produkte nicht nur optisch ansprechender, sondern auch leichter zu kombinieren. So können Sie sich leichter für die richtige Farbe entscheiden. Die neuen Farbpaletten sind ab sofort in allen unseren Geschäften und online verfügbar. So können Sie sich leichter für die richtige Farbe entscheiden.

**WETTERBLOUSON FORM 1347**  
100% Polyester, ca. 160g/m²

**WINTER SOFTSHELL JACKE FORM 1344**  
90% Polyester, 4% Elasthan, ca. 300g/m²

**SOFTSHELL JACKE FORM 1341**  
100% Polyester, ca. 160g/m²

**ULTRASHELL JACKE FORM 1344**  
100% Polyester, ca. 160g/m²

**SOFTSHELL WESTE FORM 1341**  
90% Polyester, 4% Elasthan, ca. 300g/m²

**KÜBLER**

Jetzt aktuellen Katalog anfordern oder herunterladen [www.kuebler.eu](http://www.kuebler.eu)

In unserem Wetterkatalog finden Sie alles für das Arbeiten unter Extrembedingungen – ob Kälte, Nässe, Wind oder Dunkelheit. Erleben Sie die perfekten Ergänzungen unserer Workwear für die kalte Jahreszeit online unter [www.kuebler.eu](http://www.kuebler.eu) oder als Print-Version per Post.

# Alles auf einen Klick

---

Ob in unserer digitalen Produktwelt, per App oder auf Facebook, Xing und Twitter – bleiben Sie immer auf dem Laufenden und nutzen Sie unsere zahlreichen Online-Angebote. Kataloge, Broschüren und Preislisten stehen zum bequemen Download bereit, unsere Produkte können dank 360°-Animationen und Zoom-Funktion noch detaillierter entdeckt und im Händlershop schnell und einfach bestellt werden.

Aktuell aufbereitete Artikelstammdaten stellen wir Ihnen über den VTH-eData-Pool zur Verfügung.



[www.VTH-eData-Pool.de](http://www.VTH-eData-Pool.de)

Alle unsere Briefe und Pakete werden mit GOGREEN von Deutsche Post DHL versendet.



Der klimaneutrale Versand mit der Deutschen Post

Gültig ab 01.05.2017

**Paul H. Kübler**  
**Bekleidungswerk GmbH & Co. KG**  
Jakob-Schüle-Str. 11-25  
D-73655 Plüderhausen

Fon +49 7181 80 03-0  
Fax +49 7181 80 03-31

[info@kuebler.eu](mailto:info@kuebler.eu)  
[www.kuebler.eu](http://www.kuebler.eu)

Folgen Sie uns auf:



KÜBLER Workwear App:

