

KÜBLER WETTERKATALOG 2017/2018

Immer perfekt
ausgerüstet.




KÜBLER
WORKWEAR



KÜBLER WORKWEAR

Inspired by your job.

Wer hart arbeitet, verdient auch beste Workwear. Seit 1956 setzen wir von KÜBLER alles daran, dass unsere Arbeitskleidung ihre Träger in jeder Hinsicht fördert. Inspiriert von den Herausforderungen Ihres Arbeitsalltags verfolgen wir die Vision, außergewöhnliche Produkte zu entwickeln, die körperliche Vorgänge gezielt unterstützen.

Mit einer einzigartigen Kombination aus intelligenten Funktionen, ausgesuchten Materialien, modernem Design und cleveren Ausstattungsdetails sorgen wir dafür, dass sich Industriearbeiter, Handwerker und Werk tätige beim Arbeiten rundum wohlfühlen – die beste Voraussetzung für konstante Höchstleistungen. Mit Erfolg, schließlich gehört KÜBLER zu den führenden Workwear-Anbietern branchenweit.

Freuen Sie sich auf ein ganz neues Arbeitsgefühl.

Perfektes Arbeitsklima bei jedem Wetter.

Mit der KÜBLER WEATHER-Workwear.

Herzlich willkommen in der Welt von KÜBLER. Widrige Bedingungen wie Kälte, Nässe, Wind und Dunkelheit fordern nicht nur von Ihnen, sondern auch von Ihrer Arbeitskleidung maximalen Einsatz.

KÜBLER WEATHER-Workwear ist speziell für diese extremen Einsatzbedingungen konzipiert. Ob wind- und wasserdichte Materialien oder optimaler Kälteschutz – alle unsere Produkte sind besonders robust, atmungsaktiv und durch zahlreiche funktionale Details ergänzt, die Ihnen jede Herausforderung erleichtern.

Freuen Sie sich auf Ihren nächsten Einsatz im Freien: mit KÜBLER WEATHER-Workwear.

WINDSCHUTZ

SEITE 8-17

WETTERSCHUTZ

SEITE 18-22

REGENSCHUTZ

SEITE 23-27

ZUBEHÖR

SEITE 28-32

Auf der folgenden Seite finden Sie alle KÜBLER WEATHER-Produkte im Überblick.

PRODUKT	FARBE	ARTIKELNUMMER	GRÖSSEN	GEWEBE	GEWICHT	NORM	SEITE
Jacke Edelweiß	Dunkelgrau	1042 5421-98	XS-4XL	80% Polyester, 15% Acryl, 5% Wolle bonded mit 100% Polyester-Fleece	ca.390g/m ²	-	9
Fleecejacke	Dunkelblau	1242 5369-48	XS-4XL	100% Polyester	ca.245g/m ²	-	10
	Mittelrot	1242 5369-55					
	Oliv	1242 5369-66					
	Schwarz	1242 5369-99					
Fleece-Softshell Jacke	Schwarz Schiefer	1767 9411-9996	XS-4XL	100% Polyester	ca.320g/m ²	-	11
Strickjacke	Dunkelgrau Schwarz	1741 9511-9899	XS-4XL	100% Polyester	ca.440g/m ²	-	12
Ultrashell Jacke	Schwarz Kbl.blau	1141 5227-9946	XS-4XL	100% Polyester	ca.180g/m ²	-	13
	NEU Schwarz Mittelrot	1141 5227-9955					
	Schwarz Anthrazit	1141 5227-9997					
Softshell Jacke	NEU Dunkelblau Anthrazit	1241 7322-4897	XS-4XL	96% Polyester, 4% Elastan	ca.320g/m ²	-	14
	Anthrazit Schwarz	1241 7322-9799					
	Schwarz Kbl.blau	1241 7322-9946					
	NEU Schwarz Mittelrot	1241 7322-9955					
Winter Softshell Jacke	Schwarz Anthrazit	1241 7322-9997	XS-4XL	96% Polyester, 4% Elastan	ca.320g/m ²	-	15
	Oliv Schwarz	1041 7322-6699					
	Anthrazit Schwarz	1041 7322-9799					
	Schwarz Kbl.blau	1041 7322-9946					
	NEU Schwarz Mittelrot	1041 7322-9955					
Softshell Weste	Schwarz Anthrazit	1041 7322-9997	XS-4XL	96% Polyester, 4% Elastan	ca.320g/m ²	-	16
	Anthrazit Schwarz	7041 7322-9799					
	Schwarz Kbl.blau	7041 7322-9946					
	NEU Schwarz Mittelrot	7041 7322-9955					
Softshell Jacke	Schwarz	7041 7322-9997	S-4XL	96% Polyester, 4% Elastan	ca.380g/m ²	-	17
Steppjacke	Dunkelgrau Schwarz	1641 5228-9899	XS-4XL	100% Polyester	ca.310g/m ² , Kontrast: ca.105g/m ²	-	19
	Wei Anthrazit	1367 5229-1097	XS-4XL	100% Polyester	ca.165g/m ²	-	20
Wetterblouson	NEU Sandbraun Schwarz	1367 5229-2599					
	Kbl.blau Schwarz	1367 5229-4699					
	Dunkelblau Anthrazit	1367 5229-4897					
	NEU Mittelrot Schwarz	1367 5229-5599					
	NEU Moosgrn Schwarz	1367 5229-6599					
	Oliv Schwarz	1367 5229-6699					
	Anthrazit Schwarz	1367 5229-9799					
	Schwarz Anthrazit	1367 5229-9997					
Pilotenjacke	Wei Anthrazit	1167 5319-1097	XS-4XL	100% Polyester	ca.210g/m ²	-	21
	Kbl.blau Schwarz	1167 5319-4699					
	Marine Schwarz	1167 5319-4999					
	Mittelrot Schwarz	1167 5319-5599					
	Moosgrn Schwarz	1167 5319-6599					
	Anthrazit Schwarz	1167 5319-9799					
	Schwarz	1167 5319-99					
Wetterweste	Kbl.blau Schwarz	7168 5319-4699	XS-4XL	100% Polyester	ca.210g/m ²	-	22
	Marine Schwarz	7168 5319-4999	XS-4XL				
	Moosgrn Schwarz	7168 5319-6599	XS-3XL				
	Anthrazit Schwarz	7168 5319-9799	XS-4XL				
	Schwarz	7168 5319-99	XS-4XL				
Wetterweste	Dunkelblau	7668 5320-48	S-3XL	65% Baumwolle, 35% Polyester	ca.230g/m ²	-	22
Regenjacke	Schwarz	1142 5422-99	XS-4XL	80% Polyester, 20% Baumwolle	ca.345g/m ²	EN 343	24
Regenhose	Schwarz	2142 5368-99	44-66, 94-118	100% Nylon	ca.190g/m ²	EN 343	25
Wetterparka	Dunkelgrau Schwarz	1541 7325-9899	XS-4XL	100% Polyamid/Polyester- Materialmix	ca.310g/m ²	EN 343	26
Doppeljacke SKYTEX®	Kbl.blau Schwarz	1389 5319-4699	XS-4XL	100% Polyester	ca.210g/m ²	EN 343	27
	Marine Schwarz	1389 5319-4999					
	Anthrazit Schwarz	1389 5319-9799					
	Schwarz	1389 5319-99					
Funktionsunterhose	Schwarz Anthrazit	8017 9213-9997	S/M, L/XL, 2XL/3XL	70% Polypropylen, 22% Poly- amid, 8% Elastan	ca.155g/m ²	-	28
Funktionsunterhemd	Schwarz Anthrazit	8016 9213-9997	S/M, L/XL, 2XL/3XL	70% Polypropylen, 22% Poly- amid, 8% Elastan	ca.155g/m ²	-	29
Multifunktionsstuch	Schwarz	8104 9214-99	One size	100% Polyester	ca.145g/m ²	-	30
Strickmtze	Anthrazit	8204 9315-97	One size	100% Polyacryl	ca.300g/m ²	-	30
Funktionssocken Doppelpack	Schwarz Anthrazit	8015 9316-9997	40-43, 44-47	36% Polyamid, 25% Wolle, 22% Polyester (COOLMAX), 16% Polypropylen, 1% Elastan	ca.300g/m ²	-	31
Arbeitshandschuhe	Schwarz Mittelgrau	8001 9414-9995	S, M, L, XL, XXL, XXXL	93% Polyester, 7% Elastan, Neopren	ca.330g/m ²	EN 388	31
Zipper-Set	Mehrfarbig	8901 9121-1117	-	-	-	-	32
Ledergrtel	Schwarz	8401 9111-99	-	-	-	-	32
Grtel	Schwarz	8401 9113-99	-	-	-	-	32

MEHR FARBEN. MEHR VIELFALT.

NEUE
Farbstellungen

ZU IHRER VERFÜGUNG: DIE GANZE FARBPALETTE.

Unsere Workwear besticht nicht nur durch ihren Funktionsreichtum, sondern auch durch ihre Modernität und Farbvielfalt. Ob **Moosgrün**, **Mittelrot**, **Dunkelblau** oder **Sandbraun** – 2017/2018 erweitern wir unsere Farbauswahl und bieten Ihnen für jede Wetterlage tolle Kombinationsmöglichkeiten. Kurzum: Wer gerne Farbe bekennt, wird hier auf jeden Fall fündig.

WINTER SOFTSHELL JACKE FORM 1041

Wer es gerne kuschelig warm hat, der ist mit unserer Winter Softshell Jacke mit wärmendem Futter auf der sicheren Seite. Die Ärmelbündchen mit Daumenschlaufe halten den Wind ab und wärmen Ihre Hände, wenn's mal wieder kälter wird. Und sollte es mal richtig windig werden, sorgt die Sturmkapuze mit Schirm und Weitenregulierung für zusätzlichen Schutz. Was die Jacke noch so kann, zeigen wir Ihnen auf Seite 15.

96% Polyester, 4% Elastan, ca. 320g/m²



Schwarz | Mittelrot
1041 7322-9955
XS-4XL

WETTERBLOUSON FORM 1367

Egal ob Wind, Regen oder Kälte – unser Wetterblouson hält dicht und sieht dabei mit zahlreichen Reflex-Elementen im Racing-Look auch noch trendig aus. Damit Sie Ihre Arbeit auch bei widrigen Bedingungen erledigen können, ist er mit einer wind- und wasserabweisenden Membran und einer integrierten Kapuze ausgestattet. Kurz: ein richtiger Allrounder, der mit seinen vielen nützlichen Features Ihren Arbeitsalltag erleichtert. Neugierig geworden? Dann blättern Sie auf Seite 20.

100% Polyester, ca. 165g/m²

Sandbraun | Schwarz
1367 5229-2599
XS-4XL



Mittelrot | Schwarz
1367 5229-5599
XS-4XL



Moosgrün | Schwarz
1367 5229-6599
XS-4XL



SOFTSHELL JACKE FORM 1241

Mit dieser Jacke trotzen Sie jeder Windstärke. Dank ihrem atmungsaktiven und trotzdem winddichten Material ist sie der perfekte Begleiter für jede Outdoor-Aktivität. In den clever eingenähten Netzzinnentaschen lässt sich Ihr Smartphone oder Ihr Tablet sicher verstauen und ist jederzeit griffbereit. Mehr dazu erfahren Sie auf Seite 14.

96 % Polyester, 4 % Elasthan, ca. 320 g/m²



Dunkelblau | Anthrazit
1241 7322-4897
XS-4XL



Schwarz | Mittelrot
1241 7322-9955
XS-4XL

ULTRASHELL JACKE FORM 1141

Ultraleicht und richtig stark – die Ultrashell Jacke aus winddichtem und wasserabweisendem 3-Lagen-Laminat macht aus jedem Sturm ein laues Lüftchen. Das gerade einmal 180 g/m² schwere Gewebe schmiegt sich perfekt an den Körper an und gibt Ihnen volle Bewegungsfreiheit für Ihre alltäglichen Arbeiten. Smartphone und Tablet lassen sich sicher in den Innentaschen unterbringen. Weitere Details zu dieser Jacke gibt es auf Seite 13.

100 % Polyester, ca. 180 g/m²



Schwarz | Mittelrot
1141 5227-9955
XS-4XL

SOFTSHELL WESTE FORM 7041

Auch ohne Ärmel ein echter Windabweiser – die Softshell Weste. Das Futter im Rumpf- und Schulterbereich wärmt Sie auch an kalten Tagen und die wasserabweisenden und winddichten Reißverschlüsse lassen weder Wind noch Wetter durchdringen. Immer nützlich: die große Netzzinnentasche mit Reißverschluss für Tablets bis 7". Die könnte Ihnen passen? Dann lesen Sie mehr dazu auf Seite 16.

96 % Polyester, 4 % Elasthan, ca. 320 g/m²



Schwarz | Mittelrot
7041 7322-9955
XS-4XL

Mit Rückenwind durch jede Herausforderung.

Die Windschutz-Produkte von KÜBLER.

Atmungsaktiv und winddicht ist kein Widerspruch. Schon gar nicht bei unseren innovativen Produkten aus der **Windschutz-Kollektion**, die mit ihrem hochwertigen Softshell-Material aus jedem Sturm einen Hauch von Nichts machen.




JACKE EDELWEISS FORM 1042

DESIGN Loden-Optik in neuem Materialmix

FUNKTION 2 Seitentaschen mit Reißverschluss und Zippergarage | Sichtbarer Frontreißverschluss mit kombinierter unterlegter Kinn- und Windschutzblende, Kragen mit Lasche und Druckknopf verschließbar | Jackensaum mit Gummikordel weitenregulierbar | Verlängerter Rücken | Links: Napoleontasche mit Reißverschluss und Zippergarage | Angeschliffene Kapuze mit Weitenregulierung | Ärmelsaum mit Druckknopf weitenregulierbar | Rechts: Brustinnentasche mit Reißverschluss, für Tablets bis 7" geeignet | Links: Smartphone-Innentasche | Belastungspunkte mit Riegeln gesichert | Ergonomisch geschnittene Ärmel mit zusätzlichen Bewegungszonen für mehr Bewegungsfreiheit | Wärmendes Taschenfutter | Ergonomisch geformte, griffige Zipper

80% Polyester, 15% Acryl, 5% Wolle bonded mit 100% Polyester-Fleece, ca. 390g/m²



Gewebe in moderner Loden-Optik



Dunkelgrau
1042 5421-98
XS-4XL

FLEECEJACKE FORM 1242

DESIGN Kontrast-Elemente: Saum, sichtbarer Reißverschluss

FUNKTION 2 Seitentaschen mit schmutzabweisendem Reißverschluss | Sichtbarer, schmutzabweisender Frontreißverschluss mit kombinierter und unterlegter Kinn- und Windschutzblende | Innenkragen aus weichem, anschmiegsamem Futter | Ärmel- und Jackensaum mit weitenregulierender Gummieinfassung | Verlängerter Rücken | Links: Napoleontasche mit Reißverschluss | Rechts: Smartphone-Innentasche | Links: Brustinnentasche mit Reißverschluss, für Tablets bis 7" geeignet | Belastungspunkte mit Riegeln gesichert | Innentaschen: 100% Polyester | Pillingarmes Fleece | Wärmendes Taschenfutter | Ergonomisch geformte, griffige Zipper

100% Polyester, ca. 245g/m²



Schwarz
1242 5369-99
XS-4XL



Dunkelblau
1242 5369-48
XS-4XL



Mittelrot
1242 5369-55
XS-4XL



Oliv
1242 5369-66
XS-4XL

FLEECE-SOFTSHELL JACKE FORM 1767

DESIGN Kontrast-Elemente: Seitenflanken, Unter- und Oberarmeinsatz, Vorder- und Rückenkoller | Reflex-Elemente: Reflexpatches an Vorder- und Rückenkoller

FUNKTION Innovativer Materialmix Fleece mit Softshell | 2 Seitentaschen mit wasserabweisendem Reißverschluss | Sichtbarer, wasserabweisender Frontreißverschluss mit kombinierter Kinn- und Windschutzblende | Innenkragen aus weichem, anschmiegsamem Futter | Weitenregulierbarer Jackensaum mit Gummikordel | Verlängerter Rücken | Ergonomisch geschnittene Ärmel mit zusätzlicher Bewegungszone | Ärmelbündchen mit Klett weitenregulierbar | Links: Brustinnentasche mit Reißverschluss, auch für Tablets bis 7" geeignet | Rechts: Smartphone-Innentasche | Reißverschlüsse wasserabweisend und winddicht | Ergonomisch geformte, griffige Zipper | Belastungspunkte mit Riegeln gesichert | Innentaschen: 100 % Polyester

100 % Polyester, ca. 320 g/m²



Verlängerter Rücken



Große Netzinntasche mit Reißverschluss, für Tablets bis 7"



Ärmel mit Klett weitenregulierbar



Dunkle Reflex-Elemente an Vorder- und Rückenkoller



Schwarz | Schiefer
1767 9411-9996
XS-4XL

STRICKJACKE FORM 1741

DESIGN Kontrast-Elemente: Seitenflanken, Oberärmel, Vorder- und Rückenkoller, Saumkante, Ärmel- und Schulteraufsätze | Reflex-Elemente: Reflexpatches an Vorder- und Rückenkoller

FUNKTION Stricklook in neuem Materialmix | 2 Seitentaschen mit gedrehtem Reißverschluss | Sichtbarer, gedrehter Frontreißverschluss mit kombinierter Kinn- und Windschutzblende | Weitenregulierbarer Jackensaum mit Gummikordel, sichere Verstellung im Taschenbeutel | Verlängerter Rücken | Links: Napoleontasche mit gedrehtem Reißverschluss | Weitenregulierbare Kapuze | Ärmelsaum mit Klett weitenregulierbar | Robuste Ärmel- und Schulteraufsätze in Ripstop-Optik | Jackeninnenseite mit wärmendem Plüsch | Ergonomisch geformte, griffige Zipper | Belastungspunkte mit Riegeln gesichert | Ergonomisch geschnittene Ärmel mit zusätzlicher Bewegungszone

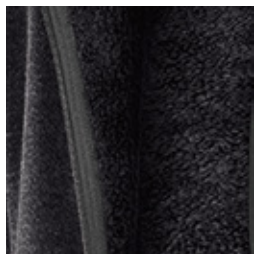
100% Polyester, ca. 440g/m²



Dunkelgrau | Schwarz
1741 9511-9899
XS-4XL



Weitenregulierbare Kapuze



Jackeninnenseite mit wärmendem Plüsch



Reflex-Elemente an Vorder- und Rückenkoller



Robuste Ärmel- und Schulteraufsätze in Ripstop-Optik



ULTRASHELL JACKE FORM 1141

Ultraleichtes Gewebe

DESIGN Kontrast-Elemente: Seitenflanken, Unter- und Oberarmeinsatz | Reflex-Elemente: Reflexpatches an Vorder- und Rückenrollen

FUNKTION 2 Seitentaschen mit wasserabweisendem Reißverschluss | Sichtbarer, wasserabweisender Frontreißverschluss mit kombinierter Kinn- und Windschutzblende | Innenkragen aus Fleece | Jackensaum mit Gummikordel weitenregulierbar | Verlängerter Rücken | Ergonomisch geschnittene Ärmel mit zusätzlicher Bewegungszone | Weitenregulierbare Ärmelbündchen | Links: Brustinnentasche mit Reißverschluss, für Tablets bis 7" geeignet | Rechts: Smartphone-Innentasche | Belastungspunkte mit Riegeln gesichert | Innentaschen: 100% Polyester | Oberstoff: 3-Lagen-Laminat, wasserabweisend und winddicht | Ergonomisch geformte, griffige Zipper | EasyBrand-Funktion durch eingehängte Innentaschen | Stretch: schwarze Ärmelbündchen

100% Polyester, ca. 180g/m²



NEUE
Farbstellung

Schwarz | Mittelrot
1141 5227-9955
XS-4XL



Softinnentasche für Smartphone



Große Netzinntasche mit Reißverschluss, für Tablets bis 7"

Schwarz | Kbl.blau
1141 5227-9946
XS-4XL



Schwarz | Anthrazit
1141 5227-9997
XS-4XL




SOFTSHELL JACKE FORM 1241

DESIGN Kontrast-Elemente: Seitenflanken, Unter- und Oberarmeinsatz | Reflex-Elemente: Reflexpatches an Vorder- und Rückenkoller

FUNKTION Wasserabweisender Frontreißverschluss mit Kinn- und Windschutzblende | 2 Seitentaschen mit wasserabweisendem Reißverschluss | Links: Brustinnentasche mit Reißverschluss, für Tablets bis 7" geeignet | Rechts: Smartphone-Innentasche | Jackensaum mit Gummikordel weitenregulierbar | Verlängerter Rücken | Innenkragen aus Fleece | Ergonomisch geschnittene Ärmel mit zusätzlichen Bewegungszonen für mehr Bewegungsfreiheit | Belastungspunkte mit Riegeln gesichert | EasyBrand-Funktion | Innenfutter: 100% Polyester

96% Polyester, 4% Elasthan, ca. 320g/m²



Netzinnentasche für Smartphone



Große Netzinnentasche mit Reißverschluss für Tablets bis 7" geeignet



Dunkelblau | Anthrazit
1241 7322-4897
XS-4XL

Schwarz | Mittelrot
1241 7322-9955
XS-4XL



Anthrazit | Schwarz
1241 7322-9799
XS-4XL

Schwarz | Kbl.blau
1241 7322-9946
XS-4XL

Schwarz | Anthrazit
1241 7322-9997
XS-4XL

WINTER SOFTSHELL JACKE FORM 1041

DESIGN Kontrast-Elemente: Seitenflanken, Unter- und Oberarmeinsatz, Stretch-Ärmelbündchen in Schwarz für alle Farbstellungen | Reflex-Elemente: Reflexpatches an Vorder- und Rückenkoller

FUNKTION Sichtbarer, wasserabweisender Frontreißverschluss mit Kinn- und Windschutzblende | 2 Seitentaschen mit wasserabweisendem Reißverschluss | Links: Brusttasche mit Reißverschluss, für Tablets bis 7" geeignet | Rechts: Smartphone-Innentasche | Jackensaum mit Gummikordel weitenregulierbar | Verlängerter Rücken | Innenkragen aus Fleece | Ergonomisch geschnittene Ärmel mit zusätzlichen Bewegungszonen für mehr Bewegungsfreiheit | Innenliegende Ärmelbündchen mit Daumenschlaufe | EasyBrand-Funktion durch einfache Futteröffnung | Abtrennbare Sturmkapuze mit Schirm, Weitenregulierung in Gesichtsfeld und Weite | Wärmendes Futter in Kapuze, Rumpf und Schulterbereich | Belastungspunkte mit Riegeln gesichert | Angenehme Wattierung in Ärmel und Rumpf ca. 100g/m² | Innenfutter: 100% Polyester | Stretch: Ärmelbündchen


96% Polyester, 4% Elastan, ca. 320g/m²



Schwarz | Mittelrot
1041 7322-9955
XS-4XL



Sturmkapuze mit Schirm und Weitenregulierung



Netzinnentasche für Smartphone



Oliv | Schwarz
1041 7322-6699
XS-4XL



Anthrazit | Schwarz
1041 7322-9799
XS-4XL



Schwarz | Kbl.blau
1041 7322-9946
XS-4XL



Schwarz | Anthrazit
1041 7322-9997
XS-4XL

SOFTSHELL WESTE FORM 7041

DESIGN Kontrast-Elemente: Seitenflanken | Reflex-Elemente: Reflexpatches an Vorder- und Rückenkoller

FUNKTION Sichtbarer, wasserabweisender Frontreißverschluss mit kombinierter Kinn- und Windschutzblende | 2 Seitentaschen mit wasserabweisendem Reißverschluss | Links: Brustinnentasche mit Reißverschluss, für Tablets bis 7" geeignet | Rechts: Smartphone-Innentasche | Jackensaum mit Gummikordel weitenregulierbar | Verlängerter Rücken | Innenkragen aus Fleece | EasyBrand-Funktion durch einfache Futteröffnung im Rücken | Belastungspunkte mit Riegeln gesichert | Innenfutter: 100% Polyester | Wattierung im Rumpf ca. 100g/m² | Wärmedes Futter im Rumpf- und Schulterbereich | Ergonomisch geformte, griffige Zipper

96% Polyester, 4% Elastan, ca. 320g/m²



Große Netzinnettasche mit Reißverschluss, für Tablets bis 7"



Bequeme Reparatur- und Veredelungsöffnung im Innenfutter



Schwarz | Mittelrot
7041 7322-9955
XS-4XL



Anthrazit | Schwarz
7041 7322-9799
XS-4XL



Schwarz | Kbl.blau
7041 7322-9946
XS-4XL



Schwarz | Anthrazit
7041 7322-9997
XS-4XL

SOFTSHELL JACKE FORM 1364

DESIGN Kontrast-Elemente: sichtbarer Reißverschluss

FUNKTION 2 eingearbeitete Seitentaschen mit Reißverschluss | Links: Brusttasche mit Reißverschluss und Innentasche mit Klette | Ärmelbündchen mit Druckknöpfen weitenregulierbar | Jackensaum mit Gummikordel weitenregulierbar | Jackenvorderteile gefüttert | Belastungspunkte mit Riegeln gesichert | Innenfutter: 65% Polyester, 35% Baumwolle

96% Polyester, 4% Elastan, ca. 380g/m²



Schwarz
1364 7315-99
S-4XL

Unsere wärmste Empfehlung.

Die Wetterschutz-Produkte von KÜBLER.

Jetzt können Regen, Schauer, Schnee und Kälte einpacken – dank unserer **Wetterjacken, Blousons und Westen**, die Ihnen zuverlässigen Schutz bei allen äußeren Bedingungen bieten. Wärmeisolierend, wasserabweisend und atmungsaktiv.



STEPPJACKE FORM 1641

DESIGN Innenausstattung im Materialmix | Kontrast-Elemente: Materialmix Softshell mit Ripstop, Seitenflanken an Rumpf und Ärmeln, Rückeneinsatz und Kapuze, Stepp-Effekt: attraktiver Doppelstepp an Ärmelansatz, Front- und Rückenbereich | Reflex-Elemente: Reflexpaspel rund um Schulter- und Ärmelansatz und an seitlichen Kapuzenflanken

FUNKTION 2 Seitentaschen mit wasserabweisendem Reißverschluss | Sichtbarer, wasserabweisender Frontreißverschluss mit kombinierter Kinn- und Windschutzblende | Weitenregulierbarer Jackensaum mit Gummikordel | Verlängerter Rücken | Ergonomisch geschnittene Ärmel mit zusätzlicher Bewegungszone | Links: Brustinnentasche mit Reißverschluss, für Tablets bis 7" geeignet | Rechts: Smartphone-Innentasche | Belastungspunkte mit Riegeln gesichert | Innenfutter: 100% Polyester, 3-Zonen-Technologie | Wärmendes Futter in Kapuze, Rumpf und Schulterbereich | Wattierung ca. 140g/m² | Innenliegende Ärmelbündchen mit Daumenschlaufe | Abtrennbare Sturmkapuze mit Schirm, Weitenregulierung in Gesichtsfeld und Weite | Ergonomisch geformte, griffige Zipper | EasyBrand-Funktion durch Futteröffnung im Rücken | Stretch: schwarze Ärmelbündchen


100% Polyester, ca. 310g/m²
Kontrast: ca. 105g/m²



Netzinnentasche für Smartphone



Bequeme Reparatur- und Veredelungsöffnung im Innenfutter



Links: Kabelführung für Kopfhörer



Dunkelgrau | Schwarz
1641 5228-9899
XS-4XL

3-ZONEN-TECHNOLOGIE

- Wärmezone**
Weiches Futter sorgt für Wohlfühl
- Klimazone**
Temperaturausgleichend in modernem Style
- Funktionszone**
Glattes, robustes Gewebe für vereinfachtes An- und Ausziehen und verminderte Abnutzung

WETTERBLOUSON FORM 1367

DESIGN Kontrast-Elemente: Vorder- und Rückenkoller, Seitenflanke, Armeinsätze | Reflex-Elemente: Reflexpatches unterhalb Rückenkoller, Unterarm

FUNKTION 2 Reißverschluss-Seitentaschen | Offener Frontreißverschluss mit zusätzlicher Kinn- und Windschutzblende | 2 Brusttaschen mit verdecktem Reißverschluss | Armtasche links mit verdecktem Reißverschluss | Stifftaschen an Ärmel und Brusttasche links | Weitenregulierender Jackensaum durch Strickeinsätze | Verlängerter Rücken | Innenkragen aus weichem, anschmiegsamen Futter | Im Kragen verstaubare Kapuze, Weitenregulierung im Gesichtsfeld | Innenliegende Ärmelbündchen aus Strick für optimalen Halt | Ergonomisch geschnittene Ärmel mit zusätzlicher Bewegungszone | EasyBrand-Funktion durch einfache Futteröffnung | Links: verschließbare Brustinnentasche | Ergonomisch geformte, griffige Zipper | Belastungspunkte mit Riegeln gesichert | Wattiertes Steppfutter: 100% Polyester, ca. 160g/m²

100% Polyester, ca. 165g/m²



Weiß | Anthrazit
1367 5229-1097
XS-4XL

Kbl.blau | Schwarz
1367 5229-4699
XS-4XL



Dunkelblau | Anthrazit
1367 5229-4897
XS-4XL

Oliv | Schwarz
1367 5229-6699
XS-4XL



Anthrazit | Schwarz
1367 5229-9799
XS-4XL

Schwarz | Anthrazit
1367 5229-9997
XS-4XL



Sandbraun | Schwarz
1367 5229-2599
XS-4XL



Mittelrot | Schwarz
1367 5229-5599
XS-4XL



Moosgrün | Schwarz
1367 5229-6599
XS-4XL



PILOTENJACKE FORM 1167

DESIGN Kontrast-Elemente (bei zweifarbigter Ausführung): Kragen, Unterarm, Seitenflanke, Windleiste, Strickbund

FUNKTION 2 seitliche Einschubtaschen mit Reißverschluss | 2 Brusttaschen mit Reißverschluss und Patte abgedeckt | Rechts: Integrierte Smartphonetasche in der Brusttasche | Innentasche mit Klett verschließbar | Doppelte Oberarmtasche | Offener Frontreißverschluss mit Kinn- und Windschutzblende | Saugsperre am Ärmelsaum | Austrennbare Steppweste mit Innentasche | Abnehmbarer Kragen aus Oberstoff | Komfort-Innenkragen aus Strick | Austrennbare Ärmel | Offene Ärmelbündchen | Innenliegende Ärmelstrickbündchen | Elastischer Strickbund | Innenfutter: 100% Polyester

100 % Polyester, ca. 210g/m²



Moosgrün | Schwarz
1167 5319-6599
XS-4XL



Weiß | Anthrazit
1167 5319-1097
XS-4XL

Kbl.blau | Schwarz
1167 5319-4699
XS-4XL

Marine | Schwarz
1167 5319-4999
XS-4XL

Mittelrot | Schwarz
1167 5319-5599
XS-4XL

Anthrazit | Schwarz
1167 5319-9799
XS-4XL

Schwarz
1167 5319-99
XS-4XL

WETTERWESTE FORM 7168

DESIGN Kontrast-Elemente (bei zweifarbigter Ausführung): Außen- und Innenkragen, Seitenflanke, Windleiste, Strickbund

FUNKTION 2 seitliche Einschubtaschen mit Reißverschluss | 2 Brusttaschen mit Reißverschluss und Patte abgedeckt | Rechts: Integrierte Smartphonetasche in der Brusttasche | Offener 1-Wege-Reißverschluss mit unterlegter Kinn- und Windschutzblende | Innentasche mit Klett verschließbar | Elastischer Strickbund | Steppfutter | Innenfutter: 100 % Polyester

100 % Polyester, ca. 210 g/m²



Marine | Schwarz
7168 5319-4999
XS-4XL



Moosgrün | Schwarz
7168 5319-6599
XS-3XL



Kbl.blau | Schwarz
7168 5319-4699
XS-4XL



Anthrazit | Schwarz
7168 5319-9799
XS-4XL



Schwarz
7168 5319-99
XS-4XL

WETTERWESTE FORM 7668

FUNKTION Links: Brusttasche mit Patte und Klette | Rechts: Smartphonetasche mit verdecktem Reißverschluss | 2 aufgesetzte 2-Wege-Taschen mit Patte und Klette | Links: Brustinnentasche mit Klette | Sichtbarer Reißverschluss | Bund mit Gummizug | Wärmendes Innenfutter | Belastungspunkte mit Riegeln gesichert | Innenfutter: 100 % Baumwolle

65 % Baumwolle, 35 % Polyester, ca. 230 g/m²



Dunkelblau
7668 5320-48
S-3XL

Lassen Sie nicht im Regen stehen.

Die Regenschutz-Produkte von KÜBLER.

Vom Regen in die Traufe? Kein Problem mit den KÜBLER Regenschutz-Produkten. Die hochwertigen und wasserdichten Materialien und Reißverschlüsse geben Feuchtigkeit und Nässe keine Chance einzudringen. Ob Niesel-, Dauer- oder Platzregen – Sie bleiben stets trocken.



REGENJACKE FORM 1142

DESIGN Kontrast-Elemente: Schulter, Seitenflanke, Arm-, Rücken- und Brusteinsätze, Brusttaschenfalte, Vordertaschenpatten | Reflex-Elemente: an Schulterblatteinsätzen, vorderer Kollernah und Oberarmeinsatz

FUNKTION 2 Doppel-Seitentaschen, seitlicher Eingriff mit Reißverschluss, Eingriff von oben mit Patte und Reißverschluss verschließbar | Verdeckter Frontreißverschluss mit kombinierter Kinn- und Windschutzblende mit Druckknöpfen | 2 Napoleontaschen mit verdecktem Reißverschluss | Jackensaum mit Gummikordel weitenregulierbar | Verlängerter Rücken | Innenkragen aus weichem, anschmiegsamem Futter | Innenliegende Ärmelbündchen | Ergonomisch geschnittene Ärmel mit zusätzlichen Bewegungszonen für mehr Bewegungsfreiheit | Links: Brustinnentasche mit Reißverschluss, für Tablets bis 7" geeignet | Rechts: Smartphone-Innentasche | Belastungspunkte mit Riegeln gesichert | Innenfutter: 100% Polyester, 3-Zonen-Technologie zur Wärme- und Feuchtigkeitsregulierung | Wärmendes Futter in Kapuze, Rumpf und Schulterbereich sowie den Taschen | Wattiertes Steppfutter: ca. 100g/m² | Abtrennbare Sturmkapuze mit Schirm, Weitenregulierung in Gesichtsfeld und Weite | Ergonomisch geformte, griffige Zipper | EasyBrand-Funktion durch Futteröffnung im Rücken

80% Polyester, 20% Baumwolle, ca. 345g/m²

Zertifiziert nach:
EN 343:2003 + A1:2007 +
AC:2009, Klasse 3/3

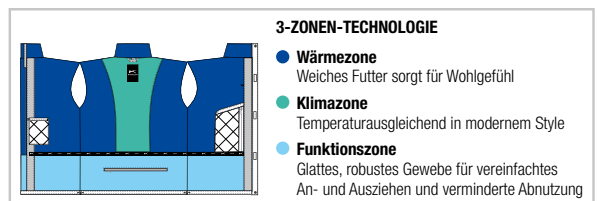


Erläuterung der Normen auf Seite 33.



Reflex-Elemente an Schulterblatteinsätzen

Schwarz
1142 5422-99
XS-4XL



REGENHOSE FORM 2142

DESIGN Kontrast-Elemente: Saum-, Knie- und Seiteneinsatz | Reflex-Elemente: an vorderer und hinterer Knieaht

FUNKTION 2 Leisten-Seitentaschen mit Klette und wärmendem Tascheninnenfutter | 2 Beintaschen mit wasserabweisenden Reißverschlüssen | Rechts: Gesäßtasche mit Patte und Klette | Einfache Meterstabtasche | Elastische Bundeinsätze | Weitenregulierbare Saumweite mit wasserabweisendem Reißverschluss | Ergonomische Schnittführung | Belastungspunkte mit Riegeln gesichert | Innenfutter: 100% Polyester | Wattiertes Steppfutter: ca. 60g/m² | Ergonomisch geformte, griffige Zipper

100% Nylon, ca. 190g/m²

Zertifiziert nach:
EN 343:2003+ A1:2007 +
AC:2009, Klasse 3/3



Erläuterung der Normen auf Seite 33.



Weitenregulierbare Saumweite mit wasserabweisendem Reißverschluss



Schwarz
2142 5368-99
44-66, 94-118

WETTERPARKA FORM 1541

DESIGN Innenausstattung im Materialmix | Kontrast-Elemente: Vorder- und Rückenkoller, Ellenbogen- und Unterarmverstärkung, Rückensaum, Vordertaschenverstärkung und Volumeneinsatz | Reflex-Elemente: Reflexaspel in Anthrazit an Vorder- und Rückenkoller und an seitlichen Kapuzenflanken

FUNKTION 2 Doppel-Seitentaschen, seitlicher Eingriff mit Reißverschluss, Eingriff von oben mit Patten verschließbar | Verdeckter Frontreißverschluss mit zusätzlicher Kinnschutzblende | Reißverschlussblende mit Druckknöpfen und Klette verschließbar | 2 große Brusttaschen, rechts mit wasserabweisendem Reißverschluss, im Thermofusionsverfahren aufgesetzt | Links: Armtasche mit wasserabweisendem Reißverschluss, im Thermofusionsverfahren aufgesetzt | Weitenregulierbarer Jackensaum mit Gummikordel | Ärmelbündchen mit Klette weitenregulierbar | Verlängerter Rücken | Ergonomisch geschnittene Ärmel mit zusätzlicher Bewegungszone | Links: Brustinnentasche mit Reißverschluss, für Tablets bis 7" geeignet | Rechts: Smartphone-Innentasche | Belastungspunkte mit Riegeln gesichert | HardZone: Verstärkung aus robustem Gewebe im Schulter-, Ellenbogen, Unterarm, Saum- und Vordertaschenbereich | Innenfutter: 100% Polyester, 3-Zonen-Technologie | Wärmendes Futter in Kapuze, Rumpf und Schulterbereich sowie den seitlichen Vordertaschen | Wattierung ca. 120g/m² | Innenliegende Ärmelbündchen | Abtrennbare Sturmkapuze mit Schirm, Weitenregulierung in Gesichtsfeld und Weite | Ergonomisch geformte, griffige Zipper | EasyBrand-Funktion durch Futteröffnung im Rücken


100% Polyamid/Polyester-Materialmix, ca. 310g/m²

EN 343:2003 + A1:2007 + AC:2009
Klasse 3/3



Erläuterung der Normen auf Seite 33.


Dunkelgrau | Schwarz
1541 7325-9899
XS-4XL



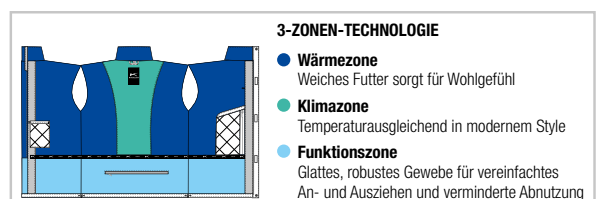
Bequeme Reparatur- und Veredelungsöffnung im Innenfutter



Netzinntasche für Smartphone



Links: Kabelführung für Kopfhörer



DOPPELJACKE SKYTEX® FORM 1389

DESIGN Kontrast-Elemente (bei zweifarbiger Ausführung): Innenkragen, Seitenteile, Vorder- und Rückenkoller, Oberarm

FUNKTION 2 eingearbeitete Seitentaschen mit Patte und Reißverschluss | Brustinnentasche mit Klette | Rechts: Smartphonetasche in Seitentasche | Links: eingearbeitete Napoleontasche mit Reißverschluss unter Blende | Integrierte Kapuze im Kragen | Reparaturöffnung | Kinnschutzblende | Ärmelbündchen mit Klettverschluss weitenregulierbar | Verdeckter 2-Wege-Reißverschluss mit doppelter Blende | Front-Blende mit Druckknöpfen | Jackensaum mit Gummikordel weitenregulierbar | 3-Punkt-Fixierung der Innenjacke an der Außenjacke | Gefütterte Fleece-Innenjacke separat tragbar | Innenfutter: 100% Polyester

100% Polyester, ca. 210g/m²

EN 343:2003 + A1:2007
Klasse 3/3



Erläuterung der Normen auf Seite 33.



Marine | Schwarz
1389 5319-4999
XS-4XL



Kbl.blau | Schwarz
1389 5319-4699
XS-4XL

Anthrazit | Schwarz
1389 5319-9799
XS-4XL

Schwarz
1389 5319-99
XS-4XL

Frischer Wind für Ihren Arbeitsalltag.

Unser ZUBEHÖR macht Ihr Outfit komplett.

Perfektion zeigt sich im Detail. Deshalb setzen wir alles daran, dass unser ZUBEHÖR Ihre Workwear einwandfrei ergänzt – sowohl optisch als auch funktional. Schließlich ist es unser Ziel, Sie so passgenau auszustatten, dass es Ihnen im Arbeitsalltag an nichts fehlt.

FUNKTIONSunTERHOSE FORM 8017

DESIGN Kontrast-Elemente: Seitenflanke, Gesäß- und Schritteinsatz, Wadenbereich

FUNKTION Ohne störende Nähte | Material- und Pflegekennzeichnung im Bund eingewebt | Perfekte Passform dank hoher Elastizität des Gewebes | Optimale Bewegungsfreiheit | Schnelltrocknend | Feuchtigkeitsregulierend | Schutzzonen an Knie- und Schrittbereich | Muskelunterstützende Zonen im Gesäß-, Oberschenkel- und Wadenbereich | Geringes Gewicht | Isolierende Wirkung schützt vor Auskühlung | Stabilisierender Effekt verzögert Muskelermüdung

70% Polypropylen, 22% Polyamid,
8% Elasthan, ca. 155g/m²



Schwarz | Anthrazit
8017 9213-9997
S/M, L/XL, 2XL/3XL

FUNKTIONSUNTERHEMD FORM 8016

DESIGN Kontrast-Elemente: vorderer und hinterer Armeinsatz, Brustbereich, Schulterblätter

FUNKTION Ohne störende Nähte | Material- und Pflegekennzeichnung im Bund eingewebt | Perfekte Passform dank hoher Elastizität des Gewebes | Optimale Bewegungsfreiheit | Schnelltrocknend | Feuchtigkeitsregulierend | Schutzzone am Ellenbogen | Muskelunterstützende Zonen im Schulter-, Oberarm- und Brustbereich | Geringes Gewicht | Isolierende Wirkung schützt vor Auskühlung | Stabilisierender Effekt verzögert Muskelermüdung

70% Polypropylen, 22% Polyamid, 8% Elasthan, ca. 155g/m²



Schwarz | Anthrazit
8016 9213-9997
S/M, L/XL, 2XL/3XL



MULTIFUNKTIONSTUCH FORM 8104

DESIGN All-over Logo Print

FUNKTION Multifunktionelles, nahtloses Schlauchtuch | Elastisch | Atmungsaktiv und feuchtigkeitsregulierend | Schnelltrocknend | Tragbar als Halstuch, Stirnband, Helmunterziehmütze, Sturmhaube oder Mütze

100 % Polyester, ca. 145g/m²



Schwarz
8104 9214-99
One size

STRICKMÜTZE FORM 8204

DESIGN Label auf der Vorderseite

FUNKTION Beanie in melierter Strickoptik | Saum mit breitem Rippenstrickbündchen | Klassische Passform | Innen mit Fleece gefüttert | Innenfutter: 100% Polyester

100 % Polyacryl, ca. 300g/m²



Anthrazit
8204 9315-97
One size

FUNKTIONSSOCKEN DOPPELPAK FORM 8015

DESIGN Kontrast-Elemente: Sohle und Zehenbereich, Einfassung vom Zehen- bis zum Fersenbereich, Logo Einstickung und Rechts/Links-Kennzeichnung

FUNKTION Klimaregulierendes Hightech-Material | Sockenbund passt sich dem Beinumfang an, kein Rutschen oder Einschnüren | Polsterung an besonders beanspruchten Stellen, wie Zehen und Ferse, schützt vor Blasen und Scheuern | Schaft-Polstersystem schützt und fördert die Luftzirkulation | Feuchtigkeitsregulierendes Fußbett | Ergonomisches Zehen- und Fußbett rechts und links

36 % Polyamid, 25 % Wolle, 22 % Polyester (COOLMAX), 16 % Polypropylen, 1 % Elasthan, ca. 300g/m²




Schwarz | Anthrazit
8015 9316-9997
40-43, 44-47

ARBEITSHANDSCHUHE FORM 8001


DESIGN Kontrast-Elemente: Innenhand-Einsatz, Finger Seitenflanken, Druck auf Fingerkuppen, roter Kontraststepp in der Innenhand | 3D Kontrast Elemente auf der Oberhand

FUNKTION Neopren Oberhandmaterial (extreme Dehnbarkeit, gute Reißfestigkeit) | Bester Tragekomfort und optimale Taktilität | Zusätzliche Kunstlederverstärkung der Belastungszonen zwischen Daumen und Zeigefinger sowie Innenhandfläche | Hohe mechanische Belastbarkeit | Handgelenk weitenregulierbar | Ergonomischer Schnitt – auf die natürliche Handhaltung angepasst | Geschützter Pulsbereich | I-Touch-Funktion | Scheibenwischer-Funktion | Leichter Einschlupf | Temperatenausgleichend | Wind- und wasserabweisend

Oberhand: 93 % Polyester, 7 % Elasthan, Neopren | Innenhand: 50 % Polyamid, 50 % Polyurethan, ca. 330g/m²

Zertifiziert nach: EN 388:2003, Leistungsstufen 2121, Fingerfertigkeit 5 

Erläuterung der Normen auf Seite 33.



Schwarz | Mittelgrau
8001 9414-9995
S(6), M(6,5), L(7), XL(8), XXL(9), XXXL(10)

ZIPPER-SET FORM 8901


12 verlängerte Extra-Zipper | 4 Farben jeweils 3 Stück |
Grau | Blau | Rot | Orange | Mit KÜBLER-Logo



8901 9121-1117

GÜRTEL FORM 8401

Schließe Edelstahl | Nickelfrei | Länge: 115 cm |
Auf individuelle Länge einstellbar



Leder
Schwarz
8401 9111-99



Kofferband
Schwarz
8401 9113-99



EN 340 – NEU SEIT 01.02.2014:
EN ISO 13688
 ALLGEMEINE ANFORDERUNGEN
 AN SCHUTZBEKLEIDUNG

Die Norm regelt die allgemeinen Erfordernisse für die Ergonomie, Alterung, Größen und Kennzeichnung der Schutzbekleidung. Die Bekleidung muss so entwickelt werden, dass sie dem Benutzer maximalen Komfort bietet. Die verwendeten Bestandteile und Materialien dürfen keine unerwünschten Auswirkungen haben, wie z. B. Allergien, Entzündungen oder Verletzungen verursachen. Um das zu gewährleisten, müssen alle eingesetzten Materialien geprüft werden oder ÖkoTex Zertifikate für diese vorliegen.



X: (Wasserdurchgangswiderstand)
 Y: (Wasserdampfdurchgangswiderstand)

Hier sind die wichtigsten Werte der Wasserdurchgangswiderstand (Wasserdichtigkeit) und der Wasserdampfdurchgangswiderstand. Diese Werte werden an den eingesetzten Materialien und an den Nähten gemessen. Hieraus resultiert die Klasse, in die das Bekleidungsstück eingestuft wird. Ausgezeichnet wird diese Bekleidung mit dem Symbol von Wetterschutz. Gefolgt von der Nummer der Norm und den entsprechenden Klassen.

DAS VERRÄT IHNEN DAS WÄSCHEETIKETT

Die Normen müssen mit Piktogramm und Klassen angegeben werden.

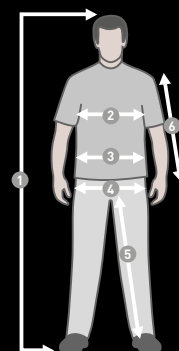
Der Hinweis „CE“ gibt an, dass es sich um ein zertifiziertes Bekleidungsstück handelt. Die 4-stellige Nummer, die im Falle von PSA der Kategorie 3 angehängt ist, ist die Nummer des zuständigen Prüfinstitutes.



Ein „i“ als Hinweis, dass dem Bekleidungsstück eine Informationsbroschüre mit wichtigen Hinweisen beiliegt.



Die Größenangabe mit einer dargestellten Figurine.



NACHTRÄGLICHE VEREDELUNG VON SCHUTZBEKLEIDUNG

Bei der nachträglichen Veredelung von Schutzbekleidung z. B. mit Logos, Emblemen, Stickereien oder Reflexstreifen ist besondere Vorsicht geboten. Die Verwendung ungeeigneter Materialien kann die Schutzwirkung der Bekleidung herabsetzen oder sogar aufheben. Die Baumusterprüfung (Zertifizierung der PSA) der Bekleidung kann erlöschen. Alle Veränderungen und Accessoires müssen daher zwingend vor der Umsetzung bzw. Anbringung hinsichtlich ihrer Auswirkungen auf die Schutzfunktionen geprüft werden.

Für PSA der Kategorie 2 kann die Entscheidung, ob eine Veränderung durchgeführt werden darf, im Hinblick auf die Schutzfunktionen ohne das Prüfinstitut getroffen werden. Um kein Risiko einzugehen, sollte PSA-Bekleidung nur vom Hersteller veredelt werden. Im Zweifelsfall muss der Design-Gedanke gegenüber dem Schutz und der Sicherheit des Trägers der Bekleidung zurückstehen.

EN 420
 ALLGEMEINE RISIKEN
 ANFORDERUNGEN
 AN SCHUTZHANDSCHUHE

Die Norm regelt die allgemeinen Erfordernisse für die Gestaltung und Konstruktion sowie die Unschädlichkeit, den Tragekomfort und das Leistungsvermögen von Schutzhandschuhen. Darüber hinaus legt sie neben den Kennzeichnungs- und Informationspflichten des Herstellers auch die anzuwendenden relevanten Prüfverfahren fest.



EN 388
 SCHUTZHANDSCHUHE
 GEGEN MECHANISCHE
 RISIKEN

In der EN 388 sind Kriterien für Schutzhandschuhe gegen mechanische Risiken aufgeführt. Dazu werden 4 Aspekte mechanischer Beanspruchung definiert: Abriebfestigkeit, Schnittfestigkeit, Reißfestigkeit und Stichfestigkeit. Handschuhe werden entsprechend dieser Kriterien getestet und bekommen eine Leistungsstufe zugeordnet, die zwischen 1 (niedrigste) und 4 (höchste) liegt (mit Ausnahme der Schnittfestigkeit, die als höchste Leistungsstufe den Wert 5 hat). Um die Leistung eines Schutzhandschuhs gegen mechanische Risiken anzugeben, wird ein Hammersymbol, der Name der Norm und die 4 Leistungsstufen des Schutzhandschuhs angegeben.

Für Wäscheetiketten in PSA gibt es besondere Vorgaben. Auf diesem muss nicht nur der Inverkehrbringer mit Adresse, die Artikelnummer des Produktes und die Zusammensetzung des Materials angegeben werden, sondern weitere zusätzliche Informationen bezüglich der Schutznormen:

GLOSSAR

FÜR GEWEBE UND MATERIAL



SKYTEX® TROTZEN SIE ALLEN WIDERSTÄNDEN

Die eigens von KÜBLER entwickelte Membran SKYTEX® ist ein echter Allrounder in unserem Sortiment. Aus gutem Grund: Besonders widerstandsfähige Garne und eine spezielle Gewebekonstruktion machen die Membran extrem strapazierfähig und scheuerfest. Zusätzlich wirkt eine entsprechende Oberflächenveredelung schmutzabweisend und macht SKYTEX® zum perfekten Begleiter – auch unter den härtesten Bedingungen. Jacken und Hosen aus SKYTEX® schützen bei jedem Wetter – die Membran macht die Bekleidung wasserdicht im Sinne der Norm EN 343, winddicht und atmungsaktiv. Wohlfühleigenschaften und ein optimaler Tragekomfort bleiben erhalten und ermöglichen zahlreiche Einsatzmöglichkeiten – für eine dauerhafte Belastung und extreme Beanspruchung. Entscheiden Sie sich für SKYTEX® und überzeugen Sie sich selbst.

LAMINAT Ein Laminat ist ein textiles Flächengebilde, das aus mehreren Schichten besteht und mit mindestens einem Textil, wie z. B. dem Obermaterial oder dem Innenfutter der Bekleidung, flächig verbunden ist. Die Verbindung entsteht meist durch Verkleben oder Verschmelzen mit entsprechenden Textilmaschinen.

LINER Ein Liner ist ein textiles Flächengebilde, das aus mehreren Schichten besteht, die im Gegensatz zu einem Laminat nicht flächig miteinander verbunden sind.

MEMBRAN Eine Membran ist eine dünne Trennschicht, die bei Bekleidung im Wetterschutzbereich eingesetzt wird. Ein Wassertropfen ist ca. 20.000 Mal größer als die Poren einer Membran. Dadurch können Flüssigkeiten oder Niederschlag nicht durchdringen. Im Gegensatz dazu kann aber Wasserdampf, der durch Schwitzen entsteht, abtransportiert werden, da dieser fein genug ist, die Membran zu durchdringen. Man spricht von Atmungsaktivität.

SOFTSHELL

Softshell-Materialien sind extrem atmungsaktive, leichte, strapazierfähige, wasser- und windabweisende Stretchgewebekonstruktionen mit einem hohen Komfort. Allen Softshell-Materialien gleich sind die Eigenschaften wie hohe Elastizität und textiler Griff.

Während die Außenseite glatt und robust ist, ist auf der Innenseite ein Microfleece auflaminiert. Die Ausgestaltung der Innenseite entscheidet neben der Winddurchlässigkeit oder Winddichte auch darüber, wie warm das Softshell hält. Unsere KÜBLER Softshell Jacken haben einen kuscheligen, aufgerauten, mit hohem Flor versehenen Innenfleece. Dieser sorgt für gute wärmende Eigenschaften, da sich eine isolierende Luftschicht zwischen Körper und Gewebe bilden kann.



3M™ QUALITÄT, DIE MAN GARANTIERT SIEHT:

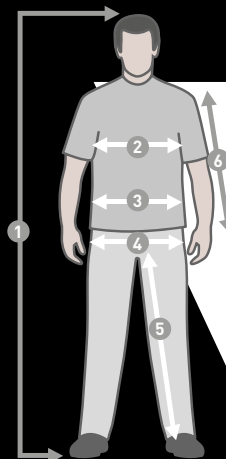
Weil Ihre Sicherheit für KÜBLER immer an erster Stelle steht, entwickeln wir gemeinsam mit unserem langjährigen Partner 3M™ eine qualitativ hochwertige und optimal sichtbare Berufsbekleidung. Als autorisierter Konfektionär des 3M™ Scotchlite™ Reflective Material zeichnet sich unsere Workwear durch das besonders frühzeitige Erkennen von Menschen bei schlechten Lichtverhältnissen aus.

Die Reflexmaterialien des Marktführers 3M™ bestehen aus bis zu 30.000 halbverspiegelten Glaskugeln pro cm², die das einfallende Licht direkt zurück zur Lichtquelle reflektieren. Angestrahlte Personen werden um wertvolle Sekunden früher sichtbar und die Unfallhäufigkeit deutlich reduziert. Damit Sie darüber hinaus garantiert die Lösung erhalten, die Ihre individuellen Anforderungen perfekt erfüllt, bieten wir gemeinsam auch folgende Leistungen an:

- Individuelle Beratung über den Einsatz geeigneter Reflexmaterialien
- Qualifizierung und Berücksichtigung der Waschprozesse unserer Kunden
- Empfehlung von Bekleidungs- und Sichtbarkeitskonzepten
- Einsatz der neuesten 3M™ Scotchlite™-Technologien
- Gemeinsame Kundenbesuche für ein gebündeltes Know-how

ELASTAN

Elastan ist eine äußerst dehnbare Synthetikfaser. Sie wird als Beimischung eingesetzt, um einen Stretcheffekt zu erzielen, der Passform und Komfort verbessert. Durch eine Kombination aus steifen und elastischen Bereichen in der Faser wird eine Dehnbarkeit von mehr als dem Siebenfachen ihrer Länge erzielt. Die Faser zieht sich nach Dehnung wieder auf ihre ursprüngliche Länge zusammen und ist dauerhaft elastisch. Der wohl meistverwendete Markenname in diesem Zusammenhang ist LYCRA®. KÜBLER setzt Elastan in Softshellprodukten ein.



RICHTIG MASSNEHMEN:

1. Körperhöhe: ohne Schuhe, vom Scheitel bis zur Sohle messen.
2. Brustumfang: unterhalb der Arme, über der stärksten Stelle der Brust waagrecht um den Körper messen.
3. Bundweite: ohne zu schnüren rings um Taille messen.
4. Hüftweite: Maßband waagrecht um die stärkste Stelle der Hüfte führen und messen.
5. Schrittlänge: Innenseite vom Schritt bis zum Saumabschluss messen.
6. Ärmellänge: mit leicht angewinkelten Armen von Schulterkugel über Ellenbogen bis Handgelenkknochen messen.

GRÖSSENTABELLE

MASSE UND GRÖSSEN AUF EINEN BLICK

Normale Herrengrößen														
1 Körperhöhe	162-167	165-170	168-173	171-176	174-179	177-182	180-184	182-186	184-188	185-189	187-191	188-192	189-193	189-193
2 Brustumfang	78-81	82-84	86-89	90-93	94-97	98-102	103-106	105-110	111-114	115-118	119-122	123-126	127-130	131-134
3 Bundumfang	69-72	73-76	77-80	81-84	85-88	89-92	93-96	97-101	102-106	107-111	112-116	117-121	122-126	127-131
4 Hüftumfang	84-87	88-91	92-95	96-99	100-103	103-105	106-109	110-113	114-117	118-121	122-125	126-129	130-133	134-137
5 Schrittlänge	71	73	75	77	79	81	83	84	85	86	87	87	88	88
6 Ärmellänge	58-60	59-61	60-62	61-63	62-64	63-65	64-66	65-67	66-68	67-68	68-69	69-70	70-72	70-72
Bestellgrößen	40	42	44	46	48	50	52	54	56	58	60	62	64	66
Bestellgr. Inch waist	28	30	31	33	34	36	38	40	42	44	46	48	49	51
Bestellgr. Inch inseam length	28	28	30	30	32	32	32	34	34	34	34	34	36	36

Schlanke Herrengrößen														
1 Körperhöhe			180-184	182-186	184-188	187-191	190-194	193-197	193-197	193-197				
2 Brustumfang			90-93	94-97	98-102	103-106	105-110	111-114	115-118	119-122				
3 Bundumfang			77-80	81-84	85-88	89-92	93-96	97-101	102-106	107-111				
4 Hüftumfang			93-96	97-100	101-104	105-108	109-112	113-116	117-120	121-124				
5 Schrittlänge			85	87	89	91	92	93	94	95				
6 Ärmellänge			64-66	65-67	66-68	68-70	69-70	70-71	71-72	71-72				
Bestellgrößen			90	94	98	102	106	110	114	118				
Bestellgr. Inch waist			31	32	34	36	38	40	42	44				
Bestellgr. Inch inseam length			34	34	36	36	36	36	38	38				

Untersetzte Herrengrößen														
1 Körperhöhe			166-170	168-173	172-176	175-178	177-180	181-184	181-184	181-184	181-184	181-184		
2 Brustumfang			94-97	98-102	103-106	105-110	111-114	115-118	119-122	123-126	127-130	131-134		
3 Bundumfang			89-92	93-96	97-101	102-106	107-111	112-116	117-121	122-126	127-131	132-136		
4 Hüftumfang			101-104	105-108	109-112	113-116	117-120	121-124	125-128	129-132	133-136	137-141		
5 Schrittlänge			76	78	80	81	82	83	84	84	85	85		
6 Ärmellänge			60-62	61-63	62-64	63-65	64-66	65-68	65-68	65-68	65-68	65-68		
Bestellgrößen			24	25	26	27	28	29	30	31	32	33		
Bestellgr. Inch waist			36	38	40	42	44	46	48	49	51	53		
Bestellgr. Inch inseam length			30	32	32	32	32	32	34	34	34	34		

Bauch Herrengrößen														
1 Körperhöhe			168-172	170-174	172-176	174-178	176-180	178-182	180-182	181-183	182-184	182-184	182-184	
2 Brustumfang			98-101	102-105	106-109	110-113	114-117	118-121	122-125	126-129	130-133	134-137	138-141	
3 Bundumfang			103-106	107-112	113-116	117-122	123-126	127-132	133-136	137-140	141-144	145-148	149-152	
4 Hüftumfang			107-110	111-114	115-118	119-122	123-126	127-130	131-134	135-138	139-142	143-146	147-150	
5 Schrittlänge			74	75	76	77	78	79	80	81	82	82	83	
6 Ärmellänge			64-66	64-66	65-67	65-67	66-68	66-68	67-69	68-70	68-70	69-71	69-71	
Bestellgrößen			51	53	55	57	59	61	63	65	67	69	71	
Bestellgr. Inch waist			42	44	46	48	49	51	53	55	56	58	60	
Bestellgr. Inch inseam length			30	30	30	30	30	32	32	32	32	32	32	

Normale Damengrößen														
1 Körperhöhe			165-174	165-174	165-174	165-174	165-174	165-174	165-174	165-174	165-174	165-174	165-174	
2 Brustumfang			82-85	86-89	90-93	94-97	98-102	103-107	108-113	114-119	120-125	126-131	132-137	
3 Bundumfang			66-69	70-73	74-77	78-81	82-85	86-89	90-95	96-101	102-107	108-113	114-119	
4 Hüftumfang			93-95	96-98	99-101	102-105	105-107	108-112	113-116	117-121	122-126	127-131	132-136	
5 Schrittlänge			78	78	78	78	78	78	78	78	78	78	78	
6 Ärmellänge			60-62	60-62	60-62	60-62	61-63	61-63	61-63	61-63	62-64	62-64	62-64	
Bestellgrößen			34	36	38	40	42	44	46	48	50	52	54	
Bestellgr. Inch waist			26	28	30	32	34	35	38	40	43	46	48	
Bestellgr. Inch inseam length			32	32	32	32	32	32	32	32	32	32	32	

Unisex Größenzuordnung Damen und Herren								
Bestellgröße Damen	XS	S	M	L	XL	XXL	3XL	4XL
Normale Größen	30/32	34/36	38/40	42/44	46/48	50/52	54/56	58/60
Bestellgröße Herren	XS	S	M	L	XL	XXL	3XL	4XL
Normale Größen	40/42	44/46	48/50	52/54	56/58	60/62	64/66	68/70
Schlanke Größen		88/90	94/98	102/106	110/114	118		
Untersetzte Größen			24	25/26	27/28	29		
Bauch Größen				51	53/55	57/59	61/63	65/67
Kragenweite		37/38	39/40	41/42	43/44	45/46	47/48	49/50

Umrechnungstabelle Damen/Herren									
Damen	38	40	42	44	46	48	50	52	54
Herren	46	48	50	52	54	56	58	60	62

Alle Maßangaben sind Körpermaße in cm.

Alles auf einen Klick

Ob in unserer digitalen Produktwelt, per App oder auf Facebook, Xing, LinkedIn und Twitter – bleiben Sie immer auf dem Laufenden und nutzen Sie unsere zahlreichen Online-Angebote. Kataloge, Broschüren und Preislisten stehen zum bequemen Download bereit, unsere Produkte können dank 360°-Animationen und Zoom-Funktion noch detaillierter entdeckt und im Händlershop schnell und einfach bestellt werden.

Alle unsere Briefe und Pakete werden dank dem Service von GOGREEN von Deutsche Post DHL klimaneutral versendet.



Der klimaneutrale Versand mit der Deutschen Post



Gültig ab 01.02.2017

Paul H. Kübler
Bekleidungswerk GmbH & Co. KG
Jakob-Schüle-Str. 11-25
D-73655 Plüderhausen

Fon +49 7181 80 03-0
Fax +49 7181 80 03-31

info@kuebler.eu
www.kuebler.eu

Folgen Sie uns auf:



KÜBLER Workwear App:

