

**LOCTITE®**

Nowy ergonomiczny kształt opakowania

10 m GRATIS!



## Niezastąpiony. Wybierany przez profesjonalistów.

- Oryginalna nić do uszczelniania połączeń gwintowych
- Niezawodna i trwała
- Szczelność natychmiast po montażu
- Szybka, czysta i łatwa aplikacja
- **Teraz, nowy ergonomiczny kształt opakowania**



Wybór profesjonalistów



hawle

protherm  
Vždy na Vašej strane

Centromita  
HEATING TECHNIQUE



GRUNDFOS

Herz

TRACO-INVEST



InGas


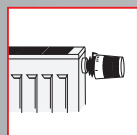
PAVLOVIĆ PLIN

**Henkel** Excellence is our Passion


# LOCTITE®

## Niezastąpiony. Wybierany przez profesjonalistów.

Do instalacji wodnych (woda zimna, gorąca i przeznaczona do picia) oraz instalacji gazowych i grzewczych.



### Szybka, prosta i czysta aplikacja



1 Zszorstkuj gwint za pomocą brzeszczota lub pilnika.



2 Zaczynj owijanie od pierwszej bruzdy gwintu na końcu rury. Owijaj po przekątnej, na przemian, przez całą długość połączenia gwintowego.



3 Utnij nić uszczelniającą Loctite® 55 za pomocą ostrza w opakowaniu i dociśnij końcówkę do gwintu.



4 Dokręć złącze kluczem do rur. W razie konieczności, wyreguluj.



**BAM**

**BAM:**  
Testy określające warunki stosowania w instalacjach gazowego tlenu (max temp. 60°C; max ciśnienie 20bar).

Uwaga: Loctite® 55 nie można stosować w instalacjach ciekłego tlenu!!!

**DIN  
DVGW**

**DVGW:**  
Dopuszczenie do stosowania w instalacjach gazowych i wodnych (EN 751-1): DV-5142AU 0166

**KTW:**  
Dopuszczenie do stosowania w instalacjach z wodą pitną

**WRc**

**WRc:**  
Dopuszczenie do stosowania w instalacjach z wodą pitną o temp. do 85°C (BS 6920)

**NSF**

**NSF:**  
Zgodna z ANSI/NSF Standard 61

Dowiedz się, do jakich aplikacji Loctite® 55 jest stosowany przez profesjonalistów na [www.loctite.pl](http://www.loctite.pl)

